

**ООО «Дойче Банк»**

Промежуточная сокращённая финансовая отчётность  
за 6 месяцев, закончившихся 30 июня 2017 года

## Содержание

Промежуточный сокращенный отчет о прибыли или убытке и прочем совокупном доходе.....	3
Промежуточный сокращенный отчет о финансовом положении.....	5
Промежуточный сокращенный отчет о движении денежных средств.....	6
Промежуточный сокращенный отчет об изменениях в капитале.....	8

### Примечания к промежуточной сокращенной финансовой отчетности

1	Введение.....	13
2	Принципы составления промежуточной сокращенной финансовой отчетности.....	14
3	Основные положения учетной политики.....	15
4	Денежные и приравненные к ним средства.....	15
5	Финансовые инструменты, предназначенные для торговли.....	15
6	Финансовые активы, имеющиеся в наличии для продажи.....	16
7	Счета и депозиты в банках.....	16
8	Кредиты, выданные клиентам.....	17
9	Прочие активы.....	19
10	Счета и депозиты банков.....	20
11	Текущие счета и депозиты клиентов.....	20
12	Прочие обязательства.....	20
13	Капитал.....	21
14	Чистый процентный доход.....	21
15	Чистый комиссионный доход.....	22
16	Чистая прибыль от операций с иностранной валютой.....	22
17	Прочие доходы.....	23
18	Общехозяйственные и административные расходы.....	23
19	Резервы и резерв под обесценение, отличный от резерва под обесценение кредитов.....	24
20	Расход по налогу на прибыль.....	25
21	Условные обязательства.....	26
22	Операции со связанными сторонами.....	28
23	Финансовые активы и обязательства: справедливая стоимость и учетные классификации.....	33
24	Информация о прекращающейся деятельности.....	35

**ООО «Дойче Банк»**  
*Промежуточный сокращённый отчёт о прибыли или убытке и прочем совокупном доходе  
за 6 месяцев, закончившихся 30  
июня 2017 года  
(в тысячах российских рублей)*

		<b>За 6 месяцев, закончившихся 30 июня</b>	
Примечания	2017 года (неаудированные данные)	2016 года (неаудированные данные)	
Процентные доходы	1 318 741	1 105 729	
Процентные расходы	(678 069)	(797 803)	
<b>Чистый процентный доход</b>	<b>640 672</b>	<b>307 926</b>	
Резерв под обесценение кредитов	923	(460)	
<b>Чистый процентный доход после вычета резерва под обесценение кредитов</b>	<b>641 595</b>	<b>307 466</b>	
Комиссионные доходы	311 045	672 461	
Комиссионные расходы	(71 144)	(147 704)	
<b>Чистый комиссионный доход</b>	<b>239 901</b>	<b>524 757</b>	
Чистая прибыль от операций с финансовыми инструментами, предназначенными для торговли	(396 714)	272 050	
Чистый убыток от операций с финансовыми активами, имеющимися в наличии для продажи	-	(1 326)	
Чистая прибыль от операций с иностранной валютой	1 767 863	2 461 023	
Прочие доходы	409 241	896 502	
<b>Операционные доходы</b>	<b>2 661 886</b>	<b>4 460 472</b>	
Общехозяйственные и административные расходы	(1 545 190)	(3 052 413)	
<b>Прибыль до вычета прочих резервов и налога на прибыль</b>	<b>1 116 696</b>	<b>1 408 059</b>	
Резервы и резерв под обесценение, отличный от резерва под обесценение кредитов	64 493	(112 875)	
<b>Прибыль до вычета налога на прибыль</b>	<b>1 181 189</b>	<b>1 295 184</b>	
Расход по налогу на прибыль	(257 256)	(260 686)	
<b>Прибыль за период</b>	<b>923 933</b>	<b>1 034 498</b>	

Промежуточный сокращённый отчёт о прибыли или убытке и прочем совокупном доходе должен рассматриваться вместе с примечаниями к данной промежуточной сокращённой финансовой отчётности, которые являются её неотъемлемой частью.

**ООО «Дойче Банк»**  
 Промежуточный сокращённый отчёт о прибыли или убытке и прочем совокупном доходе  
 за 6 месяцев, закончившихся 30 июня 2017 года  
 (в тысячах российских рублей)

Примечания	За 6 месяцев, закончившихся 30 июня	
	2017 года (неаудированные данные)	2016 года (неаудированные данные)
<b>Прочий совокупный доход за вычетом налога на прибыль</b>		
<i>Статьи, которые реклассифицированы или могут быть впоследствии реклассифицированы в состав прибыли или убытка:</i>		
Резерв по переоценке финансовых активов, имеющихся в наличии для продажи:		
- чистое изменение справедливой стоимости	14 222	(8 936)
- чистое изменение справедливой стоимости, перенесённое в состав прибыли или убытка	(11 232)	-
<b>Прочий совокупный доход за период за вычетом налога на прибыль</b>	<b>2 990</b>	<b>(8 936)</b>
<b>Общий совокупный доход за период</b>	<b>926 923</b>	<b>1 025 562</b>


Промежуточная сокращённая финансовая отчётность была одобрена руководством 17 августа 2017 года и подписана от его имени:

 Г-жа Мария Тифлова Временно исполняющая обязанности Председателя Правления		 Г-жа Виктория Апарина Заместитель главного бухгалтера
---	--	--


Промежуточный сокращённый отчёт о прибыли или убытке и прочем совокупном доходе должен рассматриваться вместе с примечаниями к данной промежуточной сокращённой финансовой отчётности, которые являются её неотъемлемой частью.

**ООО «Дойче Банк»**  
 Промежуточный сокращенный отчет о финансовом положении по состоянию на 30 июня 2017 года  
 (в тысячах российских рублей)

		30 июня 2017 года	31 декабря 2016 года
	Примечания	(неаудированные данные)	
<b>Активы</b>			
Денежные и приравненные к ним средства	4	2 219 090	16 183 795
Обязательные резервы в Центральном банке Российской Федерации		464 294	616 344
Финансовые инструменты, предназначенные для торговли:			
- находящиеся в собственности Банка	5	1 149 209	1 674 592
Счета и депозиты в банках	7	48 157 949	33 256 665
Кредиты, выданные клиентам	8	9 848 142	8 201 862
Финансовые активы, имеющиеся в наличии для продажи	6	4 996 009	4 961 023
Требование по текущему налогу на прибыль		26 930	221 018
Отложенные налоговые активы	21	126 726	177 970
Прочие активы	9	535 209	1 132 368
Основные средства и нематериальные активы		305 886	358 487
<b>Всего активов</b>		<b>67 829 444</b>	<b>66 784 124</b>
<b>Обязательства</b>			
Финансовые инструменты, предназначенные для торговли	5	1 060 349	1 546 007
Счета и депозиты банков	10	10 351 006	6 232 170
Текущие счета и депозиты клиентов	11	38 050 257	41 289 499
Обязательства по текущему налогу на прибыль		127 773	178 356
Прочие обязательства	12	3 405 736	1 730 232
<b>Всего обязательств</b>		<b>52 995 121</b>	<b>50 976 264</b>
<b>Капитал</b>			
	13		
Уставный капитал		1 237 450	1 237 450
Добавочный капитал		557 276	557 276
Резерв по переоценке финансовых активов, имеющихся в наличии для продажи		14 222	11 232
Нераспределенная прибыль		13 025 375	14 001 902
<b>Всего капитала</b>		<b>14 834 323</b>	<b>15 807 860</b>
<b>Всего обязательств и капитала</b>		<b>67 829 444</b>	<b>66 784 124</b>

  
 Г-жа Мария Тифлова  
 Временно исполняющая обязанности  
 Председателя Правления



  
 Г-жа Виктория Апарина  
 Заместитель главного бухгалтера

Промежуточный сокращенный отчет о финансовом положении должен рассматриваться вместе с примечаниями к данной промежуточной сокращенной финансовой отчетности, которые являются её неотъемлемой частью.


**ООО «Дойче Банк»**  
*Промежуточный сокращённый отчёт о движении денежных средств за 6 месяцев,  
закончившихся 30 июня 2017 года  
(в тысячах российских рублей)*

Примечания	За 6 месяцев, закончившихся 30 июня	
	2017 года (неаудированные данные)	2016 года (неаудированные данные)
<b>Движение денежных средств от операционной деятельности</b>		
Прибыль до налогообложения	1 181 189	1 295 184
Резервы и резервы под обесценение	(65 416)	113 335
Нереализованная прибыль (убыток) от операций с финансовыми инструментами, предназначенными для торговли	39 725	(331 950)
Амортизация	111 929	107 727
Нереализованная прибыль (убыток) от операций с иностранной валютой	246 464	2 902 466
Процентные доходы	(1 318 741)	(1 105 729)
Процентные расходы	678 069	797 803
Убыток от выбытия основных средств	-	27 136
Убыток от операций с ценными бумагами, имеющимися в наличии для продажи	-	1 326
<b>Движение денежных средств от операционной деятельности до изменения операционных активов и обязательств</b>	<b>873 219</b>	<b>3 807 298</b>
<b>Изменения в операционных активах и обязательствах</b>		
Обязательные резервы в Центральном банке Российской Федерации	152 050	64 317
Счета и депозиты в банках	(14 404 440)	(5 414 226)
Кредиты, выданные клиентам	(1 569 417)	576 866
Прочие активы	613 468	(406 978)
Счета и депозиты банков	3 893 406	(14 643 676)
Текущие счета и депозиты клиентов	(4 213 009)	4 374 057
Прочие обязательства	(155 340)	(1 472 824)
<b>Чистое поступление денежных средств от операционной деятельности до уплаты налога на прибыль и процентов</b>	<b>(14 810 063)</b>	<b>(13 115 166)</b>
Проценты уплаченные	(731 772)	(833 753)
Проценты полученные	1 399 188	1 073 722
Налог на прибыль уплаченный	264 508	262 543
<b>Чистое использование денежных средств от операционной деятельности</b>	<b>(13 878 139)</b>	<b>(12 612 654)</b>

Промежуточный сокращённый отчёт о движении денежных средств должен рассматриваться вместе с примечаниями к данной промежуточной сокращённой финансовой отчётности, которые являются её неотъемлемой частью.


**ООО «Дойче Банк»**  
 Промежуточный сокращённый отчёт о движении денежных средств за 6 месяцев,  
 закончившихся 30 июня 2017 года  
 (в тысячах российских рублей)

Примечания	За 6 месяцев, закончившихся 30 июня	
	2017 года (неаудированные данные)	2016 года (неаудированные данные)
<b>Движение денежных средств от инвестиционной деятельности</b>		
Чистые денежные средства, использованные в операциях с основными средствами	(59 330)	(39 583)
Приобретения финансовых активов, имеющих в наличии для продажи	(4 866 087)	(4 822 028)
Продажи и погашения финансовых активов, имеющих в наличии для продажи	4 822 028	-
<b>Чистое использование денежных средств от инвестиционной деятельности</b>	<b>(103 389)</b>	<b>(4 861 611)</b>
<b>Движение денежных средств от финансовой деятельности</b>		
Выплаты участнику	(95 022)	-
<b>Чистое использование денежных средств в финансовой деятельности</b>	<b>(95 022)</b>	<b>-</b>
<b>Чистое (уменьшение) денежных и приравненных к ним средств</b>	<b>(14 076 550)</b>	<b>(17 474 265)</b>
Влияние изменений валютных курсов на величину денежных и приравненных к ним средств	111 845	(962 153)
Денежные и приравненные к ним средства по состоянию на начало года	16 183 795	26 558 295
<b>Денежные и приравненные к ним средства по состоянию на 30 июня</b>	<b>4</b> <b>2 219 090</b>	<b>8 121 877</b>



Г-жа Мария Тифлова  
 Временно исполняющая обязанности  
 Председателя Правления





Г-жа Виктория Апарина  
 Заместитель главного бухгалтера

Промежуточный сокращённый отчёт о движении денежных средств должен рассматриваться вместе с примечаниями к данной промежуточной сокращённой финансовой отчётности, которые являются её неотъемлемой частью.

**ООО «Дойче Банк»**  
 Промежуточный сокращённый отчёт об изменениях в капитале за 6 месяцев,  
 закончившихся 30 июня 2017 года  
 (в тысячах российских рублей)

	Уставный капитал	Добавочный капитал	Резерв по переоценке финансовых активов, и находящихся в наличии для продажи	Нераспределенная прибыль	Всего капитал
тыс. рублей					
<b>Остаток по состоянию на 1 января 2016 года</b>	<b>1 237 450</b>	<b>557 276</b>	-	<b>12 096 066</b>	<b>13 890 792</b>
Прибыль за период (неаудированные данные)	-	-	-	1 034 498	1 034 498
<b>Прочий совокупный доход</b>					
<i>Статьи, которые реклассифицированы или могут быть впоследствии реклассифицированы в состав прибыли или убытка:</i>					
Переоценка финансовых активов, имеющихся в наличии для продажи, за вычетом отложенного налога в размере 2 230 тыс. рублей	-	-	(8 936)	-	(8 936)
<b>Общий совокупный доход</b>			<b>(8 936)</b>	<b>1 034 498</b>	<b>1 025 562</b>
<b>Операции с собственниками, отраженные непосредственно в составе капитала</b>					
Выплаты участнику объявленные (примечание 13)	-	-	-	-	-
<b>Всего операций с собственниками</b>					
<b>Остаток по состоянию на 30 июня 2016 года (неаудированные данные)</b>	<b>1 237 450</b>	<b>557 276</b>	<b>(8 936)</b>	<b>13 130 564</b>	<b>14 916 354</b>
<b>Остаток по состоянию на 1 января 2017 года</b>	<b>1 237 450</b>	<b>557 276</b>	<b>11 232</b>	<b>14 001 902</b>	<b>15 807 860</b>
Прибыль за период (неаудированные данные)	-	-	-	923 933	923 933
<b>Прочий совокупный доход</b>					
<i>Статьи, которые реклассифицированы или могут быть впоследствии реклассифицированы в состав прибыли или убытка:</i>					
Переоценка финансовых активов, имеющихся в наличии для продажи, за вычетом отложенного налога в размере 1 760 тыс. рублей	-	-	14 222	-	14 222
<b>Общий совокупный доход</b>			<b>2 990</b>	<b>923 933</b>	<b>926 923</b>
<b>Операции с собственниками, отраженные непосредственно в составе капитала</b>					
Выплаты участнику объявленные (примечание 13)	-	-	-	(1 900 460)	(1 900 460)
<b>Всего операций с собственниками</b>				<b>(1 900 460)</b>	<b>(1 900 460)</b>
<b>Остаток по состоянию на 30 июня 2017 года (неаудированные данные)</b>	<b>1 237 450</b>	<b>557 276</b>	<b>14 222</b>	<b>13 025 375</b>	<b>14 834 323</b>

  
 Г-жа Мария Тифлова  
 Временно исполняющая обязанности  
 Председателя Правления



  
 Г-жа Виктория Апарина  
 Заместитель главного бухгалтера

Промежуточный сокращённый отчёт об изменениях в капитале должен рассматриваться вместе с примечаниями к данной промежуточной сокращённой финансовой отчётности, которые являются её неотъемлемой частью.



## 1 Введение

### (а) Организационная структура и деятельность

ООО «Дойче Банк» (далее – «Банк») был создан в Российской Федерации как Общество с ограниченной ответственностью и получил генеральную лицензию на осуществление банковских операций в апреле 1998 года. Основными видами деятельности Банка являются проведение операций на рынке межбанковских кредитов, привлечение депозитов клиентов, предоставление кредитов клиентам, проведение операций с ценными бумагами и иностранной валютой. Деятельность Банка регулируется Центральным банком Российской Федерации (далее – «ЦБ РФ»).

Юридический адрес головного офиса Банка: Российская Федерация, 115035, Москва, улица Садовническая, дом 82, строение 2.

Банк принадлежит Группе Дойче Банк, которая совершает операции на международном банковском рынке. Существенную часть финансирования Банк получает от Группы Дойче Банк, а существенная часть дебиторской задолженности относится к дебиторской задолженности Группы Дойче Банк. Деятельность Банка тесно связана с требованиями Группы Дойче Банк, а политики Группы Дойче Банк определяются для всех членов Группы Дойче Банк.

Финансовая отчётность раскрывается на веб-сайте банка ([www.deutsche-bank.ru](http://www.deutsche-bank.ru)).

В 2015 году Дойче Банк АГ объявил об оптимизации своего российского подразделения инвестиционно-банковских услуг в рамках пересмотра географии своего присутствия. Такое решение было принято с целью упрощения процессов, минимизации затрат и рисков и эффективного использования капитала.

В течение 2017 года будет завершён утверждённый в 2015 году план перевода клиентского обслуживания на новую бизнес-модель.

Информация о прекращающейся деятельности раскрыта в примечании 24.

Российское подразделение коммерческих банковских услуг, которое оказывает услуги по торговому финансированию, управлению денежными средствами клиентов, финансированию оборотного капитала и валютным операциям продолжает свою деятельность в России.

Основными видами деятельности Банка за 6 месяцев, заканчивающихся 30 июня 2017 года являются оказание расчётных и консультационных услуг, привлечение депозитов, открытие и ведение счетов клиентов, предоставление кредитов и гарантий, осуществление расчётно-кассового обслуживания, проведение операций с ценными бумагами и иностранной валютой. Деятельность Банка регулируется ЦБ РФ.

Банк осуществляет свою деятельность в отраслях, где не происходят значительные сезонные или циклические изменения в операционных доходах в течение финансового года. Профиль риска Банка существенно не изменился на отчётную дату по сравнению с 31 декабря 2016 года.

### (б) Условия осуществления хозяйственной деятельности в Российской Федерации

Банк осуществляет свою деятельность на территории Российской Федерации. Вследствие этого, Банк подвержен экономическим и финансовым рискам на рынках Российской Федерации, которые проявляют характерные особенности, присущие развивающимся рынкам. Нормативно-правовая база и налоговое законодательство продолжают совершенствоваться, но допускают возможность разных толкований и подвержены часто вносимым изменениям, которые в совокупности с другими недостатками правовой и

фискальной систем создают дополнительные трудности для предприятий, осуществляющих свою деятельность в Российской Федерации.

Текущая экономическая и политическая ситуация, в том числе связанная с обстановкой на Украине и введением санкций в отношении России определёнными странами, а также введением ответных санкций в отношении определённых стран Россией, создаёт риски, связанные с осуществляемыми Банком операциями.

Руководство Банка полагает, что оно предпринимает надлежащие меры по поддержанию экономической устойчивости Банка в текущих условиях.

## **2 Принципы составления промежуточной сокращённой финансовой отчётности**

### **(а) Применяемые стандарты**

Прилагаемая промежуточная сокращённая финансовая отчётность подготовлена в соответствии с Международным стандартом финансовой отчётности (IAS) 34 «Промежуточная финансовая отчётность» и другими применимыми Международными стандартами финансовой отчётности (далее – «МСФО»). Она не содержит всех данных обязательных к раскрытию в полном комплекте финансовой отчётности и должна рассматриваться вместе с финансовой отчётностью Банка за 2016 год, поскольку данная промежуточная сокращённая финансовая отчётность содержит обновление ранее представившейся финансовой информации.

### **(b) Принципы оценки финансовых показателей**

Промежуточная сокращённая финансовая отчётность подготовлена в соответствии с принципом учёта по фактическим затратам, за исключением финансовых активов, имеющих в наличии для продажи, оцениваемых по справедливой стоимости.

### **(c) Функциональная валюта и валюта представления данных промежуточной сокращённой финансовой отчётности**

Функциональной валютой Банка является российский рубль, который, являясь национальной валютой Российской Федерации, наилучшим образом отражает экономическую сущность большинства проводимых Банком операций и связанных с ними обстоятельств, влияющих на его деятельность.

Российский рубль является также валютой представления данных настоящей промежуточной сокращённой финансовой отчётности.

Все данные промежуточной сокращённой финансовой отчётности округлены с точностью до целых тысяч рублей.

### **(d) Использование оценок и суждений**

Подготовка промежуточной сокращённой финансовой отчётности в соответствии с требованиями МСФО обязывает руководство делать суждения, расчётные оценки и допущения, влияющие на применение учётной политики и величину представленных в финансовой отчётности активов и обязательств, доходов и расходов. Фактические результаты могут отличаться от указанных оценок.

Оценки и лежащие в их основе допущения пересматриваются на регулярной основе. Корректировки в оценках признаются в том отчётном периоде, в котором были пересмотрены соответствующие оценки, и в любых последующих периодах, которые они затрагивают. Суждения, расчётные оценки и допущения, влияющие на применение учётной политики и ключевые источники неопределённости, использованные при подготовке, данной

промежуточной сокращённой финансовой отчётности соответствуют тем, что были использованы при подготовке финансовой отчётности по состоянию на 31 декабря 2016 года.

### 3 Основные положения учётной политики

Положения учётной политики, применяемые при составлении данной промежуточной сокращённой финансовой отчётности, соответствуют принципам учётной политики, которые применялись при составлении финансовой отчётности за 2016 год. С 1 января 2017 года вступил в силу ряд поправок к стандартам, которые не оказали существенного влияния на промежуточную сокращённую финансовую отчётность Банка.

### 4 Денежные и приравненные к ним средства

	30 июня 2017 года (неаудированные данные)	31 декабря 2016 года
Денежные средства	28 620	43 178
Счета типа «Ностро» в ЦБ РФ	-	7 143 929
Счета типа «Ностро» на Московской бирже	127 310	143 856
Счета типа «Ностро» в прочих банках	2 063 160	8 852 832
- с кредитным рейтингом от iB- до iBBB-	2 063 160	8 852 832
<b>Всего денежных и приравненных к ним средств</b>	<b>2 219 090</b>	<b>16 183 795</b>

Денежные и приравненные к ним средства не являются ни обесцененными, ни просроченными.

### 5 Финансовые инструменты, предназначенные для торговли

	30 июня 2017 года (неаудированные данные)	31 декабря 2016 года
<b>АКТИВЫ</b>		
Находящиеся в собственности Банка		
<i>Производные инструменты</i>		
Договоры купли-продажи иностранной валюты	1 149 209	1 674 592
- с кредитным рейтингом от iA+ до iA-	29 173	309 742
- с кредитным рейтингом от iBBB+ до iBB-	1 120 036	1 364 850
<b>Всего финансовых инструментов, находящихся в собственности Банка</b>	<b>1 149 209</b>	<b>1 674 592</b>
<b>ОБЯЗАТЕЛЬСТВА</b>		
<i>Производные инструменты</i>		
Договоры купли-продажи иностранной валюты	1 060 349	1 546 007
	<b>1 060 349</b>	<b>1 546 007</b>

Финансовые инструменты, предназначенные для торговли, не являются ни обесцененными, ни просроченными.

## 6 Финансовые активы, имеющиеся в наличии для продажи

	30 июня 2017 года (неаудированные данные)	31 декабря 2016 года
<b>Находящиеся в собственности Банка</b>		
<i>Долговые инструменты и другие инструменты с фиксированной доходностью</i>		
- Облигации федерального займа Российской Федерации (ОФЗ)	4 995 991	4 961 005
<b>Всего облигаций Правительства Российской Федерации за вычетом резерва под обесценение</b>	<b>4 995 991</b>	<b>4 961 005</b>
<i>Долевые инструменты</i>		
- Корпоративные акции	18	18
<b>Всего финансовых активов, имеющихся в наличии для продажи</b>	<b>4 996 009</b>	<b>4 961 023</b>

Финансовые инструменты, имеющиеся в наличии для продажи, не являются ни обесцененными, ни просроченными.

На 30 июня 2017 года на балансе Банка отражены облигации федерального займа выпуск 26204 сроком погашения 15 марта 2018. (На 31 декабря 2016 года: облигации федерального займа выпуск 25080 сроком погашения 19 апреля 2017).

## 7 Счета и депозиты в банках

	30 июня 2017 года (неаудированные данные)	31 декабря 2016 года
Счета и депозиты на Московской бирже	3 239 966	1 786 711
Депозит в ЦБ РФ	11 516 871	23 514 324
<b>Кредиты и депозиты в банках</b>	<b>33 401 112</b>	<b>7 955 630</b>
- с кредитным рейтингом от iA- до iAA	-	1 628 349
- с кредитным рейтингом от iBBB- до iBBB+	33 401 112	6 327 281
<b>Всего на счетах и депозитах в банках</b>	<b>48 157 949</b>	<b>33 256 665</b>

Просроченных или обесцененных счетов и депозитов в банках не имеется.

Счета и депозиты на Московской бирже представляют собой гарантийные депозиты и незавершённые сделки в ЗАО «АКБ Национальный Клиринговый Центр» и имеют ограниченные возможности их использования.

## 8 Кредиты, выданные клиентам

	30 июня 2017 года (неаудированные данные)	31 декабря 2016 года
Кредиты, выданные юридическим лицам	9 853 802	8 208 445
Резерв под обесценение	(5 660)	(6 583)
	<b>9 848 142</b>	<b>8 201 862</b>

Анализ изменения резерва под обесценение кредитов за 6 месяцев, закончившихся 30 июня 2017 и 2016 годов, может быть представлен следующим образом:

	За 6 месяцев, закончившихся 30 июня	
	2017 года (неаудированные данные)	2016 года (неаудированные данные)
Величина резерва под обесценение по состоянию на начало года	(6 583)	(6 785)
Чистое (создание) /восстановление резерва под обесценение в течение года	923	(460)
<b>Величина резерва под обесценение по состоянию на конец периода</b>	<b>(5 660)</b>	<b>(7 245)</b>

### Качество кредитов, выданных клиентам

В таблице далее представлена информация о качестве кредитов, выданных юридическим лицам, по состоянию на 30 июня 2017 года.

	Кредиты до вычета резерва под обесценение	Резерв под обесценение	Кредиты за вычетом резерва под обесценение	Резерв под обесценение по отношению к сумме кредитов до вычета резерва под обесценение %
<b>Кредиты, выданные юридическим лицам</b>				
- с кредитным рейтингом от iAAA- до iAA-	962 419	(138)	962 281	0,01%
- с кредитным рейтингом от iA+ до iA-	5 352 542	(1 210)	5 351 332	0,02%
- с кредитным рейтингом от iBBB+ до iBB-	3 538 841	(4 312)	3 534 529	0,12%
<b>Всего кредитов, выданных юридическим лицам</b>	<b>9 853 802</b>	<b>(5 660)</b>	<b>9 848 142</b>	<b>0,06%</b>

В таблице далее представлена информация о качестве кредитов, выданных юридическим лицам, по состоянию на 31 декабря 2016 года.

	Кредиты до вычета резерва под обесценение тыс. рублей	Резерв под обесценение тыс. рублей	Кредиты за вычетом резерва под обесценение тыс. рублей	Резерв под обесценение по отношению к сумме кредитов до вычета резерва под обесценение %
<b>Кредиты, выданные юридическим лицам</b>				
- с кредитным рейтингом от iAAA- до iAA-	200 473	(17)	200 456	0,01%
- с кредитным рейтингом от iA+ до iA-	6 154 959	(3 912)	6 151 047	0,06%
- с кредитным рейтингом от iBBB+ до iBB-	1 853 013	(2 654)	1 850 359	0,14%
<b>Всего кредитов, выданных юридическим лицам</b>	<b>8 208 445</b>	<b>(6 583)</b>	<b>8 201 862</b>	<b>0,08%</b>

Ссуда считается реструктурированной, если на основании соглашения с заёмщиком изменены существенные условия первоначального договора, на основании которого ссуда предоставлена, при наступлении которых заёмщик получает право исполнять обязательства по ссуде в более благоприятном режиме.

Банк применяет единый подход к реструктурированной задолженности как по направлениям деятельности, так и по географическим зонам. В отношении задолженности юридических лиц Банк принимает решения о реструктуризации в индивидуальном порядке по каждой отдельной ссуде/ссудам данного юридического лица.

В 2016 и за 6 месяцев, закончившихся 30 июня 2017 года реструктуризация ссудной задолженности, в основном, представляет собой пролонгацию срока погашения ссуды, однако данные изменения не связаны с ухудшением качества ссудной задолженности.

По состоянию на 30 июня 2017 года и на 31 декабря 2016 года у Банка не было просроченной задолженности по ссудам. В течение 6 месяцев, закончившихся 30 июня 2017 года Банк не списывал просроченную задолженность по ссудам.

Руководством не было обнаружено кредитов, имеющих признаки обесценения.

### Анализ обеспечения

Следующая далее таблица содержит анализ кредитов, выданных клиентам, за вычетом резерва под обесценение, по типам обеспечения по состоянию на 30 июня 2017 года и 31 декабря 2016 года:

	30 июня 2017 (неаудированные данные)
<b>Кредиты, выданные юридическим лицам</b>	
Корпоративные гарантии	8 308 640
Гарантии, выданные компаниями Группы Дойче Банк	141 376
Без обеспечения или справедливая стоимость обеспечения не оценивалась	1 398 126
<b>Всего кредитов, выданных юридическим лицам</b>	<b>9 848 142</b>

	<b>31 декабря 2016 года</b>
<b>Кредиты, выданные юридическим лицам</b>	
Корпоративные гарантии	7 185 766
Гарантии, выданные компаниями Группы Дойче Банк	603 452
Без обеспечения или справедливая стоимость обеспечения не оценивалась	412 644
<b>Всего кредитов, выданных юридическим лицам</b>	<b>8 201 862</b>

Суммы, представленные в таблицах выше, представляют балансовую стоимость кредитов и не обязательно соответствуют справедливой стоимости обеспечения.

В течение шести месяцев, закончившихся 30 июня 2017 года Банк не приобретал какие-либо активы путём получения контроля над обеспечением, принятым по кредитам, выданным клиентам (2016 год: подобные активы отсутствовали).

## 9 Прочие активы

	<b>30 июня 2017 года</b> (неаудированные данные)	<b>31 декабря 2016 года</b>
Дебиторская задолженность по расчётам с компаниями, входящими в Группу Дойче Банк	309 915	761 736
Дебиторская задолженность по комиссиям	43 225	31 624
Резерв под обесценение	(14 148)	(6 935)
<b>Всего прочих финансовых активов</b>	<b>338 992</b>	<b>786 425</b>
Расчёты с поставщиками	32 038	223 199
Гарантийные депозиты под арендованные объекты	90 615	90 615
Авансовые платежи по прочим налогам	58 620	22 097
Авансовые платежи	12 022	8 144
Прочие	2 922	1 888
<b>Всего прочих нефинансовых активов</b>	<b>196 217</b>	<b>345 943</b>
<b>Всего прочих активов</b>	<b>535 209</b>	<b>1 132 368</b>

Анализ изменения резерва под обесценение прочих активов в течение 6 месяцев, закончившихся 30 июня 2017 и 2016 годов может быть представлен следующим образом:

	<b>За 6 месяцев, закончившихся 30 июня</b>	
	<b>2017 года</b>	<b>2016 года</b>
	(неаудированные данные)	(неаудированные данные)
Величина резерва под обесценение по состоянию на начало года	(6 935)	(17 568)
Списания	1 308	-
Чистое создание резерва под обесценение в течение отчётного периода	(8 521)	(2 541)
<b>Величина резерва под обесценение по состоянию на конец отчётного периода</b>	<b>(14 148)</b>	<b>(20 109)</b>

## 10 Счета и депозиты банков

	<b>30 июня 2017 года</b> (неаудированные данные)	<b>31 декабря 2016 года</b>
Счета типа «Лоро»	7 343 599	5 727 286
Кредиты и депозиты других банков	3 007 407	504 884
	<b>10 351 006</b>	<b>6 232 170</b>

## 11 Текущие счета и депозиты клиентов

	<b>30 июня 2017 года</b> (неаудированные данные)	<b>31 декабря 2016 года</b>
<b>Текущие счета и депозиты до востребования</b>	<b>23 857 648</b>	<b>30 179 663</b>
Корпоративные клиенты	23 857 648	30 179 538
Физические лица	-	125
<b>Срочные депозиты</b>	<b>14 192 609</b>	<b>11 109 836</b>
Корпоративные клиенты	14 192 609	11 109 836
	<b>38 050 257</b>	<b>41 289 499</b>

## 12 Прочие обязательства

	<b>30 июня 2017 года</b> (неаудированные данные)	<b>31 декабря 2016 года</b>
Кредиторская задолженность по дивидендам	1 805 439	-
Кредиторская задолженность по расчётам с компаниями, входящими в Группу Дойче Банк	395 663	306 100
Кредиторская задолженность по расчётам	267 033	13 692
<b>Всего прочих финансовых обязательств</b>	<b>2 468 135</b>	<b>319 792</b>
Кредиторская задолженность по вознаграждению сотрудников	172 348	154 451
Кредиторская задолженность по налогам, отличным от налога на прибыль	136 191	141 646
Предоплата за услуги, полученные от компаний, входящих в группу Дойче Банк	-	123 874
Предоплата за услуги	15 783	54 938
Резерв по отложенным компенсациям	350 075	656 098
Резерв под реструктуризацию бизнеса	206 733	253 611
Резерв по условным обязательствам не кредитного характера	18 565	19 059
Резерв по выданным гарантиям и открытым аккредитивам	5 740	6 747
Отложенные комиссии по гарантийным операциям с группой Дойче Банк	858	-
Отложенные комиссии по гарантийным операциям	31 295	-
Прочие обязательства	13	16
<b>Всего прочих нефинансовых обязательств</b>	<b>937 601</b>	<b>1 410 440</b>
<b>Всего прочих обязательств</b>	<b>3 405 736</b>	<b>1 730 232</b>



В состав резерва по отложенным компенсациям входят обязательства по компенсациям сотрудникам денежными премиями и на основе акций Дойче Банк АГ.

	30 июня 2017 года (неаудированные данные)	31 декабря 2016 года
Обязательства по отложенным компенсациям сотрудникам денежными премиями	120 253	344 843
Обязательства по отложенным компенсациям сотрудникам на основе акций Дойче Банка АГ	183 632	224 686
Страховые взносы по отложенным компенсациям	46 190	86 569
<b>Резерв по отложенным компенсациям</b>	<b>350 075</b>	<b>656 098</b>

## 13 Капитал

Уставный капитал состоит из вклада единственного участника Банка. В соответствии с законодательством Российской Федерации единственный участник общества с ограниченной ответственностью не имеет одностороннего права выхода из состава участников общества. Соответственно, уставный капитал отражается в составе капитала.

По состоянию на 30 июня 2017 года уставный капитал Банка включает в себя единственную зарегистрированную долю участия в общей сумме 1 237 450 тыс. рублей (31 декабря 2016 года: 1 237 450 тыс. рублей).

Выплаты участникам ограничиваются суммой нераспределённой прибыли Банка, определённой в соответствии с требованиями законодательства Российской Федерации.

В июне 2017 была объявлена выплата участнику в размере 1 900 460 тыс. рублей.

В течение 2016 года Банк принял решение не распределять прибыль, полученную в 2015 году.

## 14 Чистый процентный доход

	За 6 месяцев, закончившихся 30 июня	
	2017 года (неаудированные данные)	2016 года (неаудированные данные)
<b>Процентный доход</b>		
Счета и депозиты в банках	731 970	464 204
Кредиты, выданные клиентам	376 349	593 050
Финансовые активы, имеющиеся в наличии для продажи	210 422	48 475
<b>Всего процентных доходов</b>	<b>1 318 741</b>	<b>1 105 729</b>
<b>Процентный расход</b>		
Срочные депозиты юридических лиц	(543 421)	(175 068)
Счета и депозиты банков	(134 648)	(622 735)
<b>Всего процентных расходов</b>	<b>(678 069)</b>	<b>(797 803)</b>
<b>Чистый процентный доход</b>	<b>640 672</b>	<b>307 926</b>

## 15 Чистый комиссионный доход

	За 6 месяцев, закончившихся 30 июня	
	2017 года (неаудированные данные)	2016 года (неаудированные данные)
<b>Комиссионные доходы</b>		
Комиссии по расчетным операциям	166 263	212 656
Комиссии по депозитарным услугам и услугам по доверительному управлению	15 842	217 907
Комиссии по валютному контролю	72 440	83 916
Комиссии по выданным гарантиям	24 357	72 735
Комиссии по аккредитивам	31 021	32 576
Комиссии по брокерским операциям	-	50 419
Комиссии по консультационным услугам	1 122	2 252
<b>Всего комиссионных доходов</b>	<b>311 045</b>	<b>672 461</b>
<b>Комиссионные расходы</b>		
Комиссии за инкассацию	(27 081)	(28 229)
Комиссии по расчетным операциям	(27 821)	(33 787)
Комиссия за депозитарное обслуживание	(1 114)	(35 948)
Комиссии по полученным гарантиям	(6 436)	(35 346)
Комиссии по операциям с иностранной валютой	(4 916)	(11 023)
Комиссии по брокерским операциям	-	(2 005)
Прочие	(3 776)	(1 366)
<b>Всего комиссионных расходов</b>	<b>(71 144)</b>	<b>(147 704)</b>
<b>Чистый комиссионный доход</b>	<b>239 901</b>	<b>524 757</b>

## 16 Чистая прибыль от операций с иностранной валютой

Чистый нереализованный убыток получен от переоценки текущих счетов и депозитов в банках, денежных и приравненных к ним средств и номинированных в иностранной валюте кредитов, выданных клиентам.

	За 6 месяцев, закончившихся 30 июня	
	2017 года (неаудированные данные)	2016 года (неаудированные данные)
Чистая реализованная прибыль от конверсионных сделок	2 014 328	5 363 489
Чистый нереализованный убыток от переоценки активов и обязательств, выраженных в иностранной валюте	(246 465)	(2 902 466)
<b>Чистая прибыль от операций с иностранной валютой</b>	<b>1 767 863</b>	<b>2 461 023</b>

## 17 Прочие доходы

	За 6 месяцев, закончившихся 30 июня	
	2017 года (неаудированные данные)	2016 года (неаудированные данные)
Консультационные услуги и услуги в области информационных технологий, предоставленные компаниям Группы Дойче Банк	151 139	592 852
Доходы от субаренды (Группа Дойче Банк)	254 558	299 068
Прочие доходы	3 544	4 582
<b>Всего прочие доходы</b>	<b>409 241</b>	<b>896 502</b>

## 18 Общехозяйственные и административные расходы

	За 6 месяцев, закончившихся 30 июня	
	2017 года (неаудированные данные)	2016 года (неаудированные данные)
Вознаграждения сотрудников	703 240	1 567 800
Аренда	263 989	435 786
Информационные и телекоммуникационные услуги	62 228	103 413
Информационные и телекоммуникационные услуги компаний, входящих в Группу Дойче Банк	112 284	178 899
Распределение накладных расходов компаний, входящих в Группу Дойче Банк	107 882	287 989
Налоги, отличные от налога на прибыль	34 139	74 599
Профессиональные услуги	69 982	126 297
Амортизация и износ	111 929	107 727
Расходы на обслуживание здания	36 570	62 189
Командировочные расходы	8 346	24 694
Расходы на охрану	8 323	10 889
Реклама и маркетинг	2 246	5 209
Расходы на страхование	2 375	3 355
Прочие расходы	21 657	63 567
<b>Всего общехозяйственных и административных расходов</b>	<b>1 545 190</b>	<b>3 052 413</b>

## 19 Резервы и резерв под обесценение, отличный от резерва под обесценение кредитов

	За 6 месяцев, закончившихся 30 июня	
	2017 года (неаудированные данные)	2016 года (неаудированные данные)
Резерв по отложенным компенсациям	(43 318)	300 729
Резерв по прочим активам	8 521	2 541
Резерв по условным обязательствам не кредитного характера	(494)	-
Резерв по гарантиям и аккредитивам	(1 007)	(1 660)
Резервы на судебные дела	-	(35 376)
Резерв по арендным платежам	-	(16 022)
Резерв под реструктуризацию бизнеса	(28 195)	(137 337)
<b>Всего создание резервов и резерва под обесценение, отличного от резерва под обесценение кредитов</b>	<b>(64 493)</b>	<b>112 875</b>

Анализ изменения резервов и резерва под обесценение, отличного от резерва под обесценение кредитов за 6 месяцев, закончившихся 30 июня 2017 и 2016 годов может быть представлен следующим образом:

	Величина резерва под обесценение по состоянию на 31 декабря 2016 года	Чистое создание (восстановление) резерва под обесценение  (неаудированные данные)	Списания/ Выплаты  (неаудированные данные)	Величина резерва под обесценение по состоянию на 30 июня 2017 года (неаудированные данные)
Резерв по отложенным компенсациям	656 098	(43 318)	(262 705)	350 075
Резерв по прочим активам	6 935	8 521	(1 308)	14 148
Резерв по условным обязательствам не кредитного характера	19 059	(494)	-	18 565
Резерв по гарантиям и аккредитивам	6 747	(1 007)	-	5 740
Резерв под реструктуризацию бизнеса	253 611	(28 195)	(18 683)	206 733
	<b>942 450</b>	<b>(64 493)</b>	<b>(282 696)</b>	<b>606 429</b>

	Величина резерва под обесценение по состоянию на 31 декабря 2015 года	Чистое создание (восстановление) резерва под обесценение	Списания/ Выплаты	Величина резерва под обесценение по состоянию на 30 июня 2016 года
		(неаудированные данные)	(неаудированные данные)	(неаудированные данные)
Резерв по отложенным компенсациям	732 003	300 729	(421 137)	611 595
Резерв по прочим активам	17 568	2 541	-	20 109
Резерв по гарантиям и аккредитивам	11 183	(1 660)	-	9 523
Резервы на судебные дела	35 831	(35 376)	-	455
Резерв по арендным платежам	250 990	(16 022)	-	234 968
Резерв под реструктуризацию бизнеса	782 477	(137 337)	(304 799)	340 341
	<b>1 830 052</b>	<b>112 875</b>	<b>(725 936)</b>	<b>1 216 991</b>

## 20 Расход по налогу на прибыль

	За 6 месяцев, закончившихся 30 июня	
	2017 года (неаудированные данные)	2016 года (неаудированные данные)
Расход по текущему налогу на прибыль	204 960	106 084
Налог на прибыль, недоначисленный за прошлые отчётные периоды	-	-
Изменение величины отложенных налоговых активов/отложенных налоговых обязательств вследствие возникновения и восстановления временных разниц и изменений оценочного резерва	52 297	154 602
<b>Всего расхода по налогу на прибыль</b>	<b>257 256</b>	<b>260 686</b>

В течение 6 месяцев 2017 года ставка по текущему и отложенному налогу на прибыль составляет 20% (6 месяцев 2016 год: 20%).

Расчёт эффективной ставки по налогу на прибыль за 6 месяцев, закончившихся 30 июня 2017 и 2016 годов:

	За 6 месяцев, закончившихся 30 июня			
	2017 года		2016 года	
	(неаудированные данные)	%	(неаудированные данные)	%
Прибыль до налогообложения	1 181 189		1 295 184	
Налог на прибыль, рассчитанный в соответствии со ставкой 20%	236 238	20.0%	259 037	20.0%
Затраты, не уменьшающие налогооблагаемую прибыль	22 350	1.9%	3 609	0.3%
Доход, облагаемый по более низкой ставке	(1 332)	(0.1%)	(1 960)	(0.2%)
Налог на прибыль, недоначисленный за прошлые отчётные периоды	-	-	-	-
<b>Всего расхода по налогу на прибыль</b>	<b>257 256</b>	<b>21.8%</b>	<b>260 686</b>	<b>20.1%</b>

#### Отложенные налоговые активы

Временные разницы, возникающие между стоимостью активов и обязательств, отражённой в финансовой отчётности, и суммами, используемыми для целей расчёта налогооблагаемой базы, приводят к возникновению чистых отложенных налоговых активов по состоянию на 30 июня 2017 года и 2016 годов.

## 21 Условные обязательства

### Существующие и потенциальные риски

В ходе своей хозяйственной деятельности клиенты и контрагенты выдвигают претензии к Банку.

По состоянию на 30 июня 2017 года Банк не имеет непокрытых убытков по судебным процессам, которые в будущем могут оказать существенное влияние на его финансово-хозяйственную деятельность.

В 2015 году Группа Дойче Банк инициировала внутреннее расследование в отношении ряда взаимосвязанных сделок с ценными бумагами определённых клиентов Дойче Банк АГ и контрагентов ООО «Дойче Банк», действующего в качестве брокера Лондонского филиала Дойче Банк АГ. Общий объем расследуемых сделок являлся значительным. Дополнительно, в течение 2016 Группа Дойче Банк изучила произошедшее на предмет возможных нарушений законодательства и политик Группы, а также организации системы внутреннего контроля. Группа Дойче Банк уведомила о результатах внутреннего расследования регуляторов и другие органы власти в нескольких юрисдикциях, включая Россию, Германию, Великобританию и США. Зарубежные регуляторы инициировали проведение собственных проверок, окончание которых ожидается в 2017 году. Дополнительная информация раскрыта в годовой отчётности Группы Дойче Банк за 2016 год.

Банк также разработал план мероприятий по усилению процедур внутреннего контроля, который по состоянию на 31 декабря 2016 был реализован в полном объёме.

По оценке руководства Банка по состоянию на 30 июня 2017 года Банк не ожидает возникновения обязательств в связи с вышеуказанными событиями.

## **Условные налоговые обязательства**

Налоговая система Российской Федерации продолжает развиваться и характеризуется наличием часто изменяющихся нормативных документов, официальных комментариев нормативных документов и решений судебных органов, действие которых иногда может иметь обратную силу и которые содержат порой противоречивые формулировки, открытые для различных интерпретаций со стороны налоговых органов. Правильность расчёта налогов является предметом рассмотрения и детальных проверок со стороны органов, в полномочия которых входит наложение существенных штрафов, неустоек и процентов. Налоговый год остаётся открытым для проверок со стороны налоговых органов на протяжении трёх последующих календарных лет после его окончания. Тем не менее, при определённых обстоятельствах налоговый год может оставаться открытым в течение более продолжительного периода времени. Недавние события, произошедшие в Российской Федерации, свидетельствуют о том, что налоговые органы занимают более жёсткую позицию при интерпретации и применении налогового законодательства.

Начиная с 1 января 2012 года в России вступили в действие новые правила трансфертного ценообразования. Новые правила предоставляют налоговым органам право внесения корректировок в связи с трансфертным ценообразованием и начисления дополнительных налоговых обязательств в отношении всех сделок, подлежащих налоговому контролю, в случае отклонения цены сделки от рыночной цены или диапазона доходности. Согласно положениям правил трансфертного ценообразования налогоплательщик должен последовательно применять 5 методов определения рыночной стоимости, предусмотренных Налоговым кодексом.

Налоговые обязательства, возникающие в результате операций между предприятиями, определяются на основе фактических цен, использовавшихся в таких операциях. Существует вероятность того, что по мере дальнейшего развития интерпретации правил трансфертного ценообразования в Российской Федерации и внесения изменений в подход, применяемый налоговыми органами Российской Федерации, эти трансфертные цены могут быть оспорены. Учитывая тот факт, что правила трансфертного ценообразования в Российской Федерации существуют на протяжении короткого периода времени, последствия таких спорных ситуаций не могут быть оценены с достаточной степенью надёжности. Вместе с тем, они могут быть существенными для финансового положения и/или деятельности Банка в целом.

Помимо этого, недавно был принят ряд новых законов, которые вносят изменения в налоговое законодательство Российской Федерации. В частности, с 1 января 2015 года были введены изменения, направленные на регулирование налоговых последствий сделок с иностранными компаниями и их деятельности, такие как концепция бенефициарного владения доходами и другие. Потенциально данные изменения могут оказать существенное влияние на налоговую позицию Банка и создать дополнительные налоговые риски в будущем. Данное законодательство продолжает развиваться, и влияние законодательных изменений должно рассматриваться на основе фактических обстоятельств.

Данные обстоятельства создают налоговые риски в Российской Федерации, значительно превышающие аналогичные риски в других странах. По мнению руководства, налоговые обязательства были полностью отражены в данной финансовой отчётности, исходя из интерпретации руководством действующего налогового законодательства Российской Федерации, официальных комментариев нормативных документов и решений судебных органов. Однако, принимая во внимание тот факт, что интерпретации налогового законодательства различными регулирующими органами могут отличаться от мнения руководства, в случае применения принудительных мер воздействия со стороны регулирующих органов их влияние на финансовое положение Банка может быть существенным.

## **Условные обязательства некредитного характера**

По состоянию на 30 июня 2017 года по строке «Условные обязательства» примечания 22 «Операции со связанными сторонами» отражён риск возникновения потенциального обязательства перед материнской компанией в размере 4 380 871 тыс. руб., который является следствием прошлых событий деятельности Банка, а именно: связан с выпуском гарантии в пользу иностранного Бенефициара по поручению клиента Банка. Срок действия гарантии, выпущенной по инструкции клиента, истёк 15 февраля 2016 г., инструктирующая сторона действие гарантии не продлевала, но в связи с особенностями применения иностранного права остаётся потенциальный риск, что банк, выпустивший соответствующий инструмент в пользу бенефициара может потребовать исполнения обязательств по гарантии. В случае подтверждения правомочности такого требования в судебной порядке, материнская компания будет иметь основания для предъявления требования платежа к Банку.

С учётом всех известных обстоятельств на данный момент времени, вероятность предъявления требования к Банку оценивается ниже 50%.

## **22 Операции со связанными сторонами**

Единственным участником Банка и стороной, обладающей конечным контролем над Банком, является Дойче Банк АГ, Франкфурт. Дойче Банк АГ, Франкфурт составляет финансовую отчётность, доступную внешним пользователям.

Для целей данной финансовой отчётности следующие стороны считаются связанными:

- участник Банка;
- ключевые руководящие сотрудники Группы Дойче Банк и Банка и их ближайшие родственники;
- предприятия, по отношению к которым участник Банка, компании, входящие в Группу Дойче Банк, руководство Группы Дойче Банк и Банка или их ближайшие родственники могут осуществлять контроль или оказывать значительное влияние (компании, входящие в Группу Дойче Банк).

При рассмотрении каждого потенциально возможного случая отношений связанных сторон внимание уделяется экономическому содержанию операций, а не только их юридическому оформлению.

Операции со связанными сторонами осуществляются по рыночной стоимости.



По состоянию на 30 июня 2017 года остатки по счетам и средние эффективные процентные ставки, а также соответствующая прибыль или убыток за 6 месяцев, закончившихся 30 июня 2017 года по операциям со связанными сторонами представлены ниже:

	По состоянию на 30 июня 2017 года (неаудированные данные)			
	Участник		Компании, входящие в Группу Дойче Банк	
	Балансовая стоимость	Средняя эффективная процентная ставка, %	Балансовая стоимость	Средняя эффективная процентная ставка, %
<b>Отчет о финансовом положении</b>				
<b>Активы</b>				
Денежные и приравненные к ним средства				
- в российских рублях	62 363	-	-	-
- в евро	613 247	-	-	-
- в долларах США	834 636	-	213 155	-
- в прочей валюте	178 991	-	-	-
Финансовые инструменты, предназначенные для торговли				
- в евро	-	-	625 454	-
- в долларах США	-	-	44 263	-
- в прочей валюте	-	-	87 374	-
Счета и депозиты в банках				
- в российских рублях	3 700 000	8.85%	21 300 000	8.75%
- в евро	-	-	-	-
- в долларах США	-	-	7 991 657	1.51%
Прочие активы				
- в российских рублях	-	-	24 263	-
- в евро	123 119	-	162 404	-
- в долларах США	-	-	129	-
<b>Обязательства</b>				
Финансовые инструменты, предназначенные для торговли				
- в евро	-	-	206 389	-
- в долларах США	-	-	120 936	-
- в прочей валюте	-	-	60 687	-
Счета и депозиты банков				
- в российских рублях	3 481 206	8.40%	4 368 918	0.25%
- в долларах США	-	-	88 038	0.75%
Текущие счета и депозиты клиентов				
- в российских рублях	-	-	330 145	8.35%
- в евро	-	-	8 362	-
Прочие обязательства				
- в российских рублях	1 805 475	-	822	-
- в евро	54 269	-	340 819	-
- в долларах США	-	-	575	-

## По состоянию на 30 июня 2017 года

(неаудированные данные)

	Участник		Компании, входящие в Группу Дойче Банк	
	Балансовая стоимость	Средняя эффективная процентная ставка, %	Балансовая стоимость	Средняя эффективная процентная ставка, %
<b>Статьи, непризнанные в отчёте о финансовом положении</b>				
- Гарантии/ аккредитивы, выпущенные Банком	29 684	-	1 905 453	-
- Гарантии / аккредитивы полученные Банком	6 066	-	3 049 304	-
- Условные обязательства	4 380 871	-	-	-

За 6 месяцев,  
закончившихся 30 июня 2017 года

(неаудированные данные)

	Участник		Компании, входящие в Группу Дойче Банк	
<b>Отчет о прибыли или убытке и прочем совокупном доходе</b>				
Процентные доходы		4 857		149 357
Процентные расходы		(128 628)		(11 188)
Чистая прибыль от операций с финансовыми инструментами, предназначенными для торговли		2 605		663 996
Комиссионные доходы		6 012		21 820
Комиссионные расходы		(7 614)		(15)
Прочие доходы		50 605		355 093
Общехозяйственные и административные расходы		(42 071)		(178 230)

По состоянию на 31 декабря 2016 года остатки по счетам и средние эффективные процентные ставки, а также соответствующая прибыль или убыток за 6 месяцев, закончившихся 30 июня 2016 года по операциям со связанными сторонами представлены ниже:

	По состоянию на 31 декабря 2016 года			
	Участник		Компании, входящие в Группу Дойче Банк	
	Балансовая стоимость	Средняя эффективная процентная ставка, %	Балансовая стоимость	Средняя эффективная процентная ставка, %
<b>Отчет о финансовом положении</b>				
<b>Активы</b>				
Денежные и приравненные к ним средства				
- в российских рублях	62 382	-	-	-
- в евро	4 702 935	-	-	-
- в долларах США	859 882	-	3 075 796	-
- в прочей валюте	124 404	-	-	-
Финансовые инструменты, предназначенные для торговли				
- в евро	-	-	291 533	-
- в долларах США	-	-	134 500	-
- в прочей валюте	-	-	66 779	-
Счета и депозиты в банках				
- в российских рублях	-	-	3 900 959	9.00%
- в долларах США	-	-	2 426 322	0.68%
Прочие активы				
- в российских рублях	-	-	46 722	-
- в евро	98 941	-	615 869	-
- в долларах США	-	-	204	-
<b>Обязательства</b>				
Финансовые инструменты, предназначенные для торговли				
- в евро	-	-	855 534	-
- в долларах США	-	-	215 267	-
- в прочей валюте	-	-	57 697	-
Счета и депозиты банков				
- в российских рублях	1 213 968	8.25%	3 400 141	0.25%
- в евро	-	-	146 618	0.75%
Текущие счета и депозиты клиентов				
- в российских рублях	-	-	193 972	8.45%
- в евро	-	-	7 816	-
Прочие обязательства				
- в российских рублях	-	-	123 874	-
- в евро	40 464	-	264 132	-
- в долларах США	-	-	590	-
- прочей валюте	-	-	914	-

	По состоянию на 31 декабря 2016 года			
	Участник		Компании, входящие в Группу Дойче Банк	
	Балансовая стоимость	Средняя эффективная процентная ставка, %	Балансовая стоимость	Средняя эффективная процентная ставка, %
<b>Статьи, непризнанные в отчете о финансовом положении</b>				
- Гарантии/ аккредитивы, выпущенные Банком	125 896	-	2 838 641	-
- Гарантии/ аккредитивы полученные Банком	4 043	-	5 536 842	-
- Условные обязательства	4 371 335	-	-	-

	За 6 месяцев, закончившихся 30 июня 2016 года ( неаудированные данные)	
	Участник	Компании, входящие в Группу Дойче Банк
<b>Отчет о прибыли или убытке и прочем совокупном доходе</b>		
Процентные доходы	2 065	316 919
Процентные расходы	(108 453)	(18 757)
Чистая прибыль от операций с финансовыми инструментами, предназначенными для торговли	1 694	3 767 219
Комиссионные доходы	10 017	96 007
Комиссионные расходы	(37 136)	(9 943)
Прочие доходы	134 371	757 549
Общехозяйственные и административные расходы	(41 130)	(425 758)

### Операции с ключевым управленческим персоналом

Под ключевым управленческим персоналом Банка понимается Председатель Правления (единоличный исполнительный орган), его заместители, члены Правления (коллегиального исполнительного органа), члены Наблюдательного совета, главный бухгалтер, а также иные должностные лица Банка, наделённые полномочиями в вопросах руководства и контроля за деятельностью подразделений Банка.

Среднесписочная численность управленческого персонала Банка на 30 июня 2017 года составила 12 человек (на 30 июня 2016 года: 12 человек).

Ни одно лицо, являющееся управленческим персоналом Банка, не владеет долями Банка.

Общий размер вознаграждений управленческому персоналу, включённых в статью «Вознаграждения сотрудников» за 6 месяцев, заканчивающихся 30 июня 2017 и 2016 годов, может быть представлен следующим образом:

	За 6 месяцев, закончившихся 30 июня	
	2017 года (неаудированные данные)	2016 года (неаудированные данные)
Краткосрочные вознаграждения сотрудникам	103 310	489 201
Долгосрочные вознаграждения	97 033	197 619
	<b>200 343</b>	<b>686 820</b>

Долгосрочные вознаграждения включают в себя компенсации на основе акций Дойче Банк АГ и прочие долгосрочные компенсации.

Выплата вознаграждения членам Наблюдательного Совета за 6 месяцев 2017 года составила 5 000 тысяч рублей. Эта сумма полностью является гарантированной выплатой. За 6 месяцев 2016 года таких выплат не производилось.

## 23 Финансовые активы и обязательства: справедливая стоимость и учетные классификации

По состоянию на 30 июня 2017 года и 31 декабря 2016 года руководство пришло к заключению, что справедливая стоимость всех финансовых активов и финансовых обязательств не отличается существенным образом от их балансовой стоимости ввиду их краткосрочности и применения рыночных процентных ставок.

Оценка справедливой стоимости направлена на определение цены, которая была бы получена при продаже актива или уплачена при передаче обязательства в условиях обычной сделки между участниками рынка на дату оценки. Тем не менее, учитывая неопределённость и использование субъективных суждений, справедливая стоимость не должна интерпретироваться как реализуемая в рамках немедленной продажи активов или передаче обязательств.

Справедливая стоимость финансовых активов и финансовых обязательств, обращающихся на активном рынке, основывается на рыночных котировках или дилерских ценах.

Банк использует методы оценки для установления справедливой стоимости инструментов, для которых цены, котируемые на активном рынке, не доступны. Методы оценки, используемые для финансовых инструментов, включают методы моделирования, использование индикативных котировок для аналогичных инструментов, котировки по сделкам, совершаемым в более ранние периоды времени и с меньшей регулярностью и брокерские котировки.

Для некоторых финансовых инструментов в качестве параметра котировки в большей степени используется ставка или другой параметр, а не цена. В таком случае рыночная ставка или параметр используются в качестве исходных данных в модели оценки для определения справедливой стоимости. Для некоторых инструментов методы моделирования основаны на стандартных отраслевых моделях, например, анализ дисконтированных потоков денежных средств и стандартные модели ценообразования опционов. Эти модели зависят от ожидаемых будущих потоков денежных средств, факторов дисконтирования и уровней волатильности.

Часто, модели оценки требуют наличия нескольких исходных параметров. Там, где это возможно, исходные параметры основаны на общедоступных данных или получены из цен на схожие инструменты, обращающиеся на активном рынке. Там, где общедоступные данные для исходных параметров отсутствуют, используется другая рыночная информация, например, индикативные брокерские котировки и общедобренная ценовая информация.

### Иерархия оценок справедливой стоимости

Банк оценивает справедливую стоимость с использованием следующей иерархии оценок справедливой стоимости, учитывающей существенность данных, используемых при формировании указанных оценок.

- Уровень 1: котировки на активном рынке (нескорректированные) в отношении идентичных финансовых инструментов.
- Уровень 2: данные, отличные от котировок, относящихся к Уровню 1, доступные непосредственно (то есть котировки) либо опосредованно (то есть данные, производные от котировок). Данная категория включает инструменты, оцениваемые с использованием: рыночных котировок на активных рынках для схожих инструментов, рыночных котировок для схожих инструментов на рынках, не рассматриваемых в качестве активных, или прочих методов оценки, все используемые данные которых непосредственно или опосредованно основываются на общедоступных исходных данных.
- Уровень 3: данные, которые не являются доступными. Данная категория включает инструменты, оцениваемые с использованием информации, не основанной на общедоступных исходных данных, притом, что такие недоступные широкому кругу лиц, данные оказывают существенное влияние на оценку инструмента. Данная категория включает инструменты, оцениваемые на основании котировок для схожих инструментов, в отношении которых требуется использование существенных недоступных широкому кругу лиц корректировок или суждений для отражения разницы между инструментами.

В таблице далее приведён анализ финансовых инструментов, отражаемых по справедливой стоимости по состоянию на 30 июня 2017 года (неаудированные данные), в разрезе уровней иерархии справедливой стоимости. Суммы основываются на суммах, отражённых в отчёте о финансовом положении:

	Уровень 1	Уровень 2	Уровень 3	Всего
<b>Активы</b>				
<b>Финансовые инструменты, предназначенные для торговли</b>				
- Производные финансовые активы	-	1 149 209	-	1 149 209
<b>Финансовые активы, имеющиеся в наличии для продажи</b>				
- Долговые инструменты и другие инструменты с фиксированной доходностью	4 995 991	-	-	4 995 991
	<u>4 995 991</u>	<u>1 674 592</u>	<u>-</u>	<u>6 145 200</u>
<b>Обязательства</b>				
<b>Финансовые инструменты, предназначенные для торговли</b>				
- Производные финансовые обязательства	-	1 051 575	-	1 051 575
	<u>-</u>	<u>1 051 575</u>	<u>-</u>	<u>1 051 575</u>

В таблице далее приведён анализ финансовых инструментов, отражаемых по справедливой стоимости по состоянию на 31 декабря 2016 года, в разрезе уровней иерархии справедливой стоимости. Суммы основываются на суммах, отражённых в отчёте о финансовом положении:

тыс. рублей	Уровень 1	Уровень 2	Уровень 3	Всего
<b>Активы</b>				
<b>Финансовые инструменты, предназначенные для торговли</b>				
- Производные финансовые активы	-	1 674 592	-	1 674 592
<b>Финансовые активы, имеющиеся в наличии для продажи</b>				
- Долговые инструменты и другие инструменты с фиксированной доходностью	4 961 005	-	-	4 961 005
	<u>4 961 005</u>	<u>1 674 592</u>	<u>-</u>	<u>6 635 597</u>
<b>Обязательства</b>				
<b>Финансовые инструменты, предназначенные для торговли</b>				
- Производные финансовые обязательства	-	1 546 007	-	1 546 007
	<u>-</u>	<u>1 546 007</u>	<u>-</u>	<u>1 546 007</u>

Для всех финансовых инструментов, оцениваемых по справедливой стоимости, классифицированных в уровень 2 иерархии, методы дисконтирования потоков денежных средств используются для оценки справедливой стоимости, за исключением договоров по структурным продуктам, включённых в производные финансовые активы и обязательства. Справедливая стоимость этих инструментов оценивается с использованием модели вероятной волатильности ценообразования опционов. Все исходные данные для моделей являются общедоступными, или полученными из аналогичных торговых контрактов.

Балансовая стоимость всех финансовых инструментов, не оцениваемых по справедливой стоимости на регулярной основе, приблизительно равна их справедливой стоимости.

## 24 Информация о прекращающейся деятельности

В сентябре 2015 года Единственный участник и Правление приняли решение о прекращении определённых видов деятельности Банка, а также о реорганизации отдельных видов деятельности.

В состав прекращаемой деятельности вошли следующие направления:

- инвестиционно-банковский бизнес прекратил свою деятельность в первом полугодии 2016 года;
- депозитарное обслуживание, предполагаемый срок прекращения – 4й квартал 2017 года;
- бизнес по обслуживанию индивидуальных состоятельных клиентов - физических лиц, прекращён во 2м квартале 2017.

В рамках реорганизации инвестиционно-банковского бизнеса, Департамент Глобальных рынков прекратил свою деятельность, при этом определённые виды его операций были переведены в департамент Казначейства.

До принятия решения о прекращении деятельности департамента Глобальные рынки данный департамент в том числе выполнял функции Казначейства по управлению ликвидностью Банка. Департамент Глобальные рынки продолжал выполнять указанные функции до их передачи в департамент Казначейства в феврале 2016 года. В этот период проводимые департаментом Глобальных рынков в рамках передаваемых функций операции и связанные с ними активы и пассивы, включая всеostro и лоро счета, были переведены в подразделение Казначейства. Таким образом, указанные активы и пассивы, а также связанные с ними доходы и расходы и потоки денежных средств не являются частью прекращаемой деятельности.


Деятельность по размещению депозитов внутри Группы Дойче Банк также была переведена в департамент Казначейства в рамках функций по управлению ликвидностью и не включена в прекращаемую деятельность.

Валютные свопы на бирже и внутригрупповые операции на рынке спот и форвард также не включены в прекращаемую деятельность, так как данные типы сделок были переведены в функции Казначейства. Отделить операции, которые делались в рамках департамента Глобальных рынков, от операций по управлению ликвидностью, не представляется возможным.

Внебиржевые сделки спот и форвард на валютном рынке с корпоративными клиентами банка, входившие в состав деятельности департамента Глобальных рынков, были переведены под управление подразделения коммерческих банковских услуг (ГТВ) в феврале 2016 года, поэтому также не включены в операции по прекращаемой деятельности.

Срочные привлечённые корпоративные депозиты, учитываемые ранее в рамках деятельности департамента Глобальных рынков, в связи с реструктуризацией были переведены под управление бизнес подразделения коммерческих банковских услуг (ГТВ). Таким образом, данные инструменты также не включены в операции по прекращаемой деятельности.

Департамент Глобальных рынков использовал вышеперечисленные активы и пассивы Банка в первую очередь, для извлечения прибыли, а также для управления ликвидностью. Для операций, переведённых в Казначейство, активы и пассивы банка могут быть использованы практически в тех же объёмах, но исключительно в целях управления ликвидностью.

  
Г-жа Мария Тифлова  
Временно исполняющая обязанности  
Председателя Правления



  
Г-жа Виктория Апарина  
Заместитель главного бухгалтера