



## Poland Daily

### WIADOMOŚCI...

POL: W lutym wskaźnik zaufania konsumentów wzrósł do -27,7 pkt. z -29,2 pkt. w styczniu

POL: Stopa bezrobocia rejestrowanego w styczniu br. wzrosła do 5,5% z 5,4% w grudniu 2021r.

POL: W IV kw. 2021r. według badania rynku pracy, stopa bezrobocia spadła do 2,9% z 3,0% w III kw. 2021r. Dane z rynku pracy pokazują na utrzymujący się wysoki popyt na pracę wynikający z post-pandemicznego ożywienia gospodarczego.

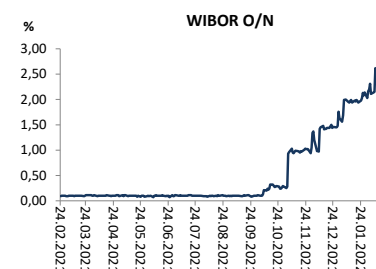
### DZIŚ NA RYNKU

USA: liczba nowych bezrobotnych, PKB (4 kw), sprzedaż nowych domów (sty)

### W CENTRUM UWAGI

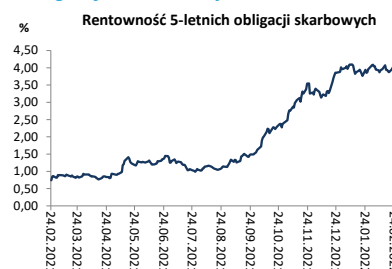
Dziś kalendarz makroekonomiczny zawiera dane z USA: liczbę nowych aplikacji o zasiłki, PKB za 4 kw oraz sprzedaż nowych domów za styczeń. Rynki finansowe są pod silnie negatywnym wpływem rozpoczęcia przez Rosję działań militarnych przeciwko Ukrainie. Ceny ropy naftowej Brent wzrosły o 6,8% do 103,4 USD za baryłkę, rentowność polskich obligacji skarbowych wzrosła o 10 pb na krótkim końcu krzywej i o 6 pb na długim końcu. Złoty osłabił się o ponad 2% wobec EUR, 2,7% wobec CHF i o 3% wobec USD. Najsilniejsza reakcja wystąpiła na rynku akcji: indeks WIG spadł o 7,85% a indeks WIG20 spadł o 7,80%.

Wykres 1. WIBOR O/N



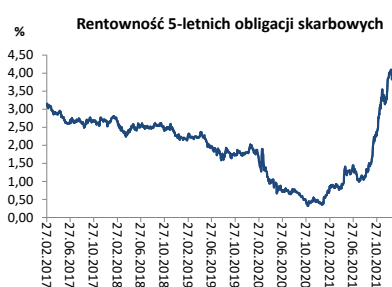
Źródło: Bloomberg

Wykres 2. Rentowność 5-letnich obligacji skarbowych



Źródło: Bloomberg

Wykres 3. Długoletni trend – rentowność obligacji 5-letnich SP



Źródło: Bloomberg

### DZISIEJSZE WSKAŹNIKI

Kraj	Godzina	wskaźnik/wydarzenie	prognoza DB	Aktualny	Konsensus
USA	14:30	Liczba nowych bezrobotnych	225 tys.		235 tys.
USA	14:30	PKB (4 kw, ann.)			7,0%
USA	16:00	Sprzedaż nowych domów (sty)			802 tys.



## Rynek walutowy

Dzisiaj rano złoty był słabszy o 3,0% wobec USD, osłabił się o 2,7% wobec CHF i był słabszy o 2,1% wobec EUR w porównaniu do wczorajszego fixingu w silnej reakcji na rozpoczęcie działań militarnych przez Rosję wobec Ukrainy. Dzisiaj zmienność kursu złotego będzie bardzo wysoka odzwierciedlając wysoki poziom ryzyka geopolitycznego.

USD umocnił się o 0,9% wobec EUR po realizacji się ryzyka geopolitycznego na Ukrainie.

## Obligacje i bony skarbowe

Dzisiaj rano rentowność polskich obligacji skarbowych wzrosła o 10 i 8 punktów bazowych odpowiednio w sektorach 2-lata i 5-lat i wzrosła o 6 pb w sektorze 10-lat.

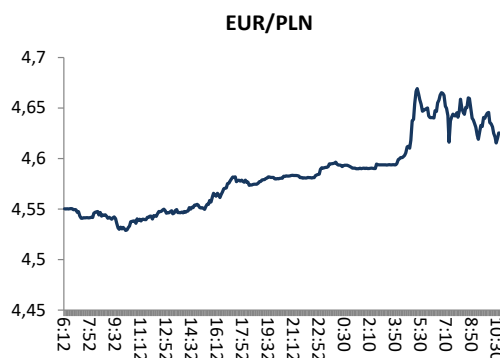
## Stopy procentowe

Dzisiaj stawka bid O/N powinna być w przedziale od 2,80% do 3,05%. Stawki swap wzrosły o 6-7 pkt. bazowych we wszystkich sektorach podążając za wzrostem rentowności obligacji skarbowych.

## Rynki akcji

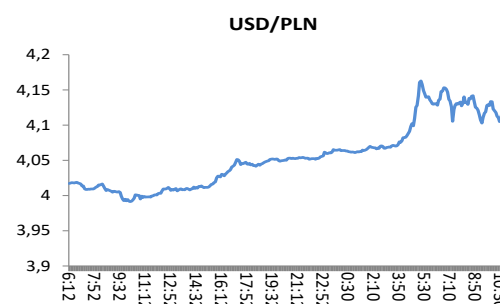
Wczoraj indeks Dow Jones na zamknięciu spadł o 1,38% a indeks S&P 500 stracił 1,84%. Dzisiaj rano indeks FTSE 100 spadł o 2,36%, indeks CAC 40 spadł o 3,01% a indeks DAX spadł o 3,17%. Indeks Nikkei zamknął się o 1,81% niżej. Dzisiaj rano indeks WIG spadł o 7,85% a indeks WIG20 stracił 7,80%. Bardzo silne spadki na giełdach wynikały z realizacji się ryzyka geopolitycznego.

## Kurs EUR/PLN



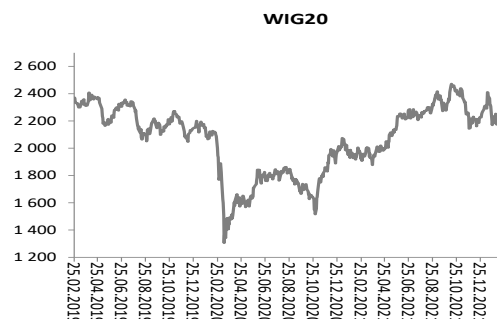
Źródło: Bloomberg

## Kurs USD/PLN



Źródło: Bloomberg

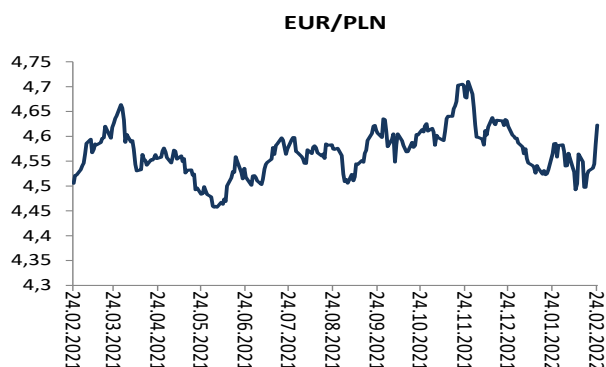
## Indeks WIG20



Źródło: Bloomberg

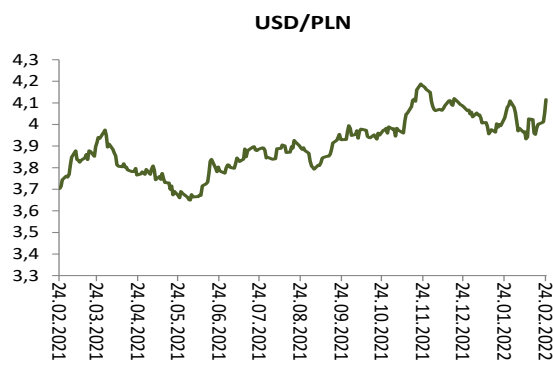
## Średnioterminowe trendy walutowe:

### Kurs EUR/PLN



Źródło: Bloomberg

### Kurs USD/PLN



Źródło: Bloomberg



# Załącznik 1

## Wyłączenie odpowiedzialności

Dodatkowe informacje są dostępne na życzenie

Deutsche Bank Polska S.A. oświadcza, że dane zawarte w niniejszej publikacji mają charakter wyłącznie informacyjny, a przedstawiona w niej treść nie stanowi oferty w rozumieniu art. 66 ustawy z dnia 23 kwietnia 1964 roku Kodeks cywilny, zaproszenia do składania ofert ani rekomendacji do zawarcia transakcji. Niniejsza publikacja nie może być traktowana jako doradztwo ani też nie pełni jakichkolwiek funkcji doradztwa. Wszelkie informacje wykorzystane w niniejszej publikacji zostały pozyskane ze źródeł ogólnie dostępnych, uznanych powszechnie za rzetelne. Deutsche Bank Polska S.A. dołożył należytej staranności w celu zweryfikowania i zaktualizowania informacji zamieszczonych powyżej, jednak w żadnym przypadku nie ponosi odpowiedzialności za ich dokładność ani kompletność jak również za jakąkolwiek szkodę jaką Klient lub osoby trzecie mogą ponieść w wyniku decyzji podjętych w oparciu o informacje zawarte w niniejszej publikacji.

Transakcje lub produkty tu wymienione mogą nie być adekwatne dla wszystkich inwestorów. Przed podjęciem decyzji zawarcia transakcji lub nabycia produktu Klient powinien, nie opierając się wyłącznie na informacjach przekazanych w niniejszej publikacji, w sposób niezależny ocenić ryzyko ekonomiczne transakcji i czy jest w stanie je podjąć, jej charakter podatkowy, księgowy oraz prawne konsekwencje transakcji jak również potencjalne korzyści oraz straty z nią związane jak również ocenić charakterystykę rynku. Założenia, symulacje i opinie zawarte w niniejszej publikacji stanowią własny osąd Deutsche Bank Polska S.A./osób go sporządzających aktualny w dacie publikacji tego dokumentu, który może ulec zmianie bez konieczności publikowania tego faktu. Wszelkie prognozy są oparte na założeniach dotyczących warunków rynkowych i nie ma gwarancji, że którykolwiek z prognozowanych wyników może być osiągnięty. Historyczne wyniki nie gwarantują wyników w przyszłości. Deutsche Bank Polska S.A. oświadcza, że informacje zawarte powyżej w żadnym przypadku nie powinny być traktowane przez klienta jako rekomendacja ani doradztwo Deutsche Bank Polska S.A.

Niniejsza publikacja nie może być powielana ani dystrybuowana w jakikolwiek sposób, a w szczególności za pośrednictwem środków masowego przekazu, bez uprzedniej pisemnej zgody Deutsche Bank Polska S.A., al. Armii Ludowej 26, 00-609 Warszawa, zarejestrowany w Sądzie Rejonowym dla m. st. Warszawy, XII Wydział Gospodarczy KRS pod numerem 0000022493, NIP 676-01-07-416, REGON 350526107, kapitał zakładowy 1.744.449.384 zł (opłacony w całości).

## Analyst Certification

Poglądy i opinie wyrażone w tym raporcie stanowią odzwierciedlenie własnego osądu niżej podpisanego analityka, który nie otrzymał, ani nie otrzyma jakiegokolwiek wynagrodzenia za umieszczenie konkretnej rekomendacji lub poglądu w tym raporcie.

Arkadiusz Krześniak