





















**TABELA KURSÓW WALUT GŁÓWNYCH**

Kraj	Waluta	Dewizy		Środek
		kupno	sprzedaz	
Australia	1 AUD 	2,3673	2,5137	2,4405
Czechy	1 CZK	0,1626	0,1726	0,1676
Dania	1 DKK 	0,5438	0,5774	0,5606
<b>Euro</b>	<b>1 Euro</b>	4,0575	4,3084	4,1830
Japonia	100 JPY	2,5008	2,6555	2,5782
Kanada	1 CAD	2,6253	2,7877	2,7065
Norwegia	1 NOK 	0,3584	0,3806	0,3695
<b>USA</b>	<b>1 USD</b> 	3,7615	3,9941	3,8778
Szwajcaria	1 CHF 	4,2658	4,5296	4,3977
Szwecja	1 SEK 	0,3755	0,3988	0,3872
Węgry	100 HUF 	1,0091	1,0715	1,0403
W. Brytania	1 GBP 	4,8716	5,1729	5,0222

**TABELA KURSÓW WALUT EGZOTYCZNYCH**

Kraj	Waluta	Dewizy		Środek
		kupno	sprzedaz	
CHINY	1 CNY 	0,5173	0,5493	0,5333
Hong Kong*	1 HKD 	0,4837	0,5135	0,4986
Bułgaria	1 BGN 	2,0749	2,2024	2,1387
Izrael	1 ILS 	1,0214	1,0836	1,0525
Meksyk*	1 MXN 	0,1849	0,1963	0,1906
N Zelandia*	1 NZD 	2,1516	2,2850	2,2183
Rosja*	1 RUB 	0,0000	0,0000	0,0000
RPA*	1 ZAR 	0,2067	0,2194	0,2131
Rumunia*	1 RON 	0,8153	0,8654	0,8404
Singapur*	1 SGD 	2,8065	2,9798	2,8931
Tajlandia*	1 THB 	0,1110	0,1178	0,1144
Turcja*	1 TRY 	0,0990	0,1051	0,1020

SPOT : 01.04.2025

**TABELA KURSÓW CROSSOWYCH**

Para	Dewizy		Środek
	Kupno	Sprzedaż	
<b>EURUSD</b>	1,0463	1,1111	1,0787
<b>EURGBP</b>	0,8078	0,8579	0,8329
<b>EURCHF</b>	0,9226	0,9798	0,9512
<b>EURHUF</b>	389,85	414,33	402,09
<b>EURJPY</b>	157,37	167,12	162,24
<b>EURRON</b>	4,8276	5,1276	4,9776
<b>EURSEK</b>	10,4788	11,1299	10,8043
<b>EURCAD</b>	1,4989	1,5919	1,5454
<b>EURCZK</b>	24,1976	25,7160	24,9568
<b>EURCNH</b>	7,6076	8,0792	7,8434
<b>GBPUSD</b>	1,2562	1,3340	1,2951
<b>USDCHF</b>	0,8553	0,9083	0,8818
<b>GBPCHF</b>	1,1076	1,1764	1,1420