

TABELA KURSÓW WALUT GŁÓWNYCH





















Kraj	Waluta	Dewizy		Środek
		kupno	sprzedaz	
Australia	1 AUD 	2.6156	2.7774	2.6965
Czechy	1 CZK	0.1659	0.1762	0.1710
Dania	1 DKK 	0.5634	0.5983	0.5809
Euro	1 Euro	4.2020	4.4620	4.3320
Japonia	100 JPY	2.5988	2.7596	2.6792
Kanada	1 CAD	2.8768	3.0548	2.9658
Norwegia	1 NOK 	0.3640	0.3865	0.3752
USA	1 USD 	4.0187	4.2673	4.1430
Szwajcaria	1 CHF 	4.5078	4.7866	4.6472
Szwecja	1 SEK 	0.3655	0.3881	0.3768
Węgry	100 HUF 	1.0211	1.0843	1.0527
W. Brytania	1 GBP 	5.0522	5.3647	5.2085

TABELA KURSÓW WALUT EGZOTYCZNYCH

Kraj	Waluta	Dewizy		Środek
		kupno	sprzedaz	
CHINY	1 CNY 	0.5539	0.5881	0.5710
Hong Kong*	1 HKD 	0.5164	0.5484	0.5324
Bułgaria	1 BGN 	2.1519	2.2816	2.2168
Izrael	1 ILS 	1.0857	1.1520	1.1188
Meksyk*	1 MXN 	0.1969	0.2090	0.2029
N Zelandia*	1 NZD 	2.3493	2.4947	2.4220
Rosja*	1 RUB 	0.0000	0.0000	0.0000
RPA*	1 ZAR 	0.2222	0.2358	0.2290
Rumunia*	1 RON 	0.8445	0.8964	0.8705
Singapur*	1 SGD 	2.9837	3.1679	3.0758
Tajlandia*	1 THB 	0.1163	0.1234	0.1199
Turcja*	1 TRY 	0.1162	0.1232	0.1197

SPOT : 2024-11-27

TABELA KURSÓW CROSSOWYCH

Para	Dewizy		Środek
	Kupno	Sprzedaż	
EURUSD	1.0141	1.0770	1.0456
EURGBP	0.8067	0.8567	0.8317
EURCHF	0.9041	0.9602	0.9322
EURHUF	399.01	424.02	411.51
EURJPY	156.82	166.54	161.68
EURRON	4.8265	5.1268	4.9767
EURSEK	11.1509	11.8441	11.4975
EURCAD	1.4166	1.5045	1.4606
EURCZK	24.5594	26.0951	25.3272
EURCNH	7.3588	7.8149	7.5869
GBPUSD	1.2194	1.2950	1.2572
USDCHF	0.8647	0.9184	0.8915
GBPCHF	1.0871	1.1546	1.1208