




















**TABELA KURSÓW WALUT GŁÓWNYCH**

| Kraj        | Waluta  | Dewizy |          | Środek |
|-------------|---|--------|----------|--------|
|             |   | kupno  | sprzedaz |        |
| Australia   | 1 AUD    | 2,5614 | 2,7199   | 2,6407 |
| Czechy      | 1 CZK   | 0,1650 | 0,1752   | 0,1701 |
| Dania       | 1 DKK    | 0,5584 | 0,5929   | 0,5757 |
| <b>Euro</b> | <b>1 Euro</b>   | 4,1662 | 4,4239   | 4,2950 |
| Japonia     | 100 JPY   | 2,5654 | 2,7241   | 2,6448 |
| Kanada      | 1 CAD   | 2,7788 | 2,9507   | 2,8647 |
| Norwegia    | 1 NOK    | 0,3538 | 0,3757   | 0,3647 |
| <b>USA</b>  | <b>1 USD</b>  | 3,8296 | 4,0665   | 3,9481 |
| Szwajcaria  | 1 CHF    | 4,4404 | 4,7150   | 4,5777 |
| Szwecja     | 1 SEK    | 0,3673 | 0,3900   | 0,3786 |
| Węgry       | 100 HUF  | 1,0403 | 1,1047   | 1,0725 |
| W. Brytania | 1 GBP    | 4,9742 | 5,2818   | 5,1280 |

**TABELA KURSÓW WALUT EGZOTYCZNYCH**

| Kraj        | Waluta  | Dewizy |          | Środek |
|-------------|---|--------|----------|--------|
|             |   | kupno  | sprzedaz |        |
| CHINY       | 1 CNY    | 0,5372 | 0,5703   | 0,5538 |
| Hong Kong*  | 1 HKD   | 0,4929 | 0,5234   | 0,5082 |
| Bułgaria    | 1 BGN  | 2,1318 | 2,2617   | 2,1967 |
| Izrael      | 1 ILS  | 1,0189 | 1,0808   | 1,0499 |
| Meksyk*     | 1 MXN  | 0,1944 | 0,2064   | 0,2004 |
| N Zelandia* | 1 NZD  | 2,3219 | 2,4659   | 2,3939 |
| Rosja*      | 1 RUB  | 0,0000 | 0,0000   | 0,0000 |
| RPA*        | 1 ZAR  | 0,2177 | 0,2310   | 0,2244 |
| Rumunia*    | 1 RON  | 0,8374 | 0,8890   | 0,8632 |
| Singapur*   | 1 SGD  | 2,9258 | 3,1064   | 3,0161 |
| Tajlandia*  | 1 THB  | 0,1148 | 0,1218   | 0,1183 |
| Turcja*     | 1 TRY  | 0,1118 | 0,1187   | 0,1153 |

SPOT : 18.10.2024

**TABELA KURSÓW CROSSOWYCH**

| Para          | Dewizy  |          | Środek  |
|---------------|---------|----------|---------|
|               | Kupno   | Sprzedaż |         |
| <b>EURUSD</b> | 1,0552  | 1,1206   | 1,0879  |
| <b>EURGBP</b> | 0,8124  | 0,8627   | 0,8376  |
| <b>EURCHF</b> | 0,9100  | 0,9665   | 0,9383  |
| <b>EURHUF</b> | 388,35  | 412,59   | 400,47  |
| <b>EURJPY</b> | 157,51  | 167,28   | 162,40  |
| <b>EURRON</b> | 4,8258  | 5,1255   | 4,9757  |
| <b>EURSEK</b> | 11,0016 | 11,6854  | 11,3435 |
| <b>EURCAD</b> | 1,4542  | 1,5443   | 1,4992  |
| <b>EURCZK</b> | 24,4877 | 26,0137  | 25,2507 |
| <b>EURCNH</b> | 7,5230  | 7,9893   | 7,7562  |
| <b>GBPUSD</b> | 1,2598  | 1,3379   | 1,2989  |
| <b>USDCHF</b> | 0,8365  | 0,8884   | 0,8625  |
| <b>GBPCHF</b> | 1,0865  | 1,1540   | 1,1202  |