

TABELA KURSÓW WALUT GŁÓWNYCH

























Kraj	Waluta	Dewizy		Środek
		kupno	sprzedaz	
Australia	1 AUD 	2,6135	2,7752	2,6943
Czechy	1 CZK 	0,1686	0,1790	0,1738
Dania	1 DKK 	0,5632	0,5980	0,5806
Euro	1 Euro 	4,2004	4,4603	4,3304
Japonia	100 JPY 	2,4681	2,6207	2,5444
Kanada	1 CAD 	2,8669	3,0442	2,9556
Norwegia	1 NOK 	0,3721	0,3951	0,3836
USA	1 USD 	3,9233	4,1660	4,0447
Szwajcaria	1 CHF 	4,3982	4,6703	4,5343
Szwecja	1 SEK 	0,3740	0,3971	0,3856
Węgry	100 HUF 	1,0592	1,1247	1,0919
W. Brytania	1 GBP 	4,9633	5,2703	5,1168

TABELA KURSÓW WALUT EGZOTYCZNYCH

Kraj	Waluta	Dewizy		Środek
		kupno	sprzedaz	
CHINY	1 CNY 	0,5385	0,5718	0,5551
Hong Kong*	1 HKD 	0,5029	0,5340	0,5184
Bułgaria	1 BGN 	2,1482	2,2800	2,2141
Izrael	1 ILS 	1,0509	1,1148	1,0829
Meksyk*	1 MXN 	0,2141	0,2272	0,2206
N Zelandia*	1 NZD 	2,4030	2,5521	2,4776
Rosja*	1 RUB 	0,0000	0,0000	0,0000
RPA*	1 ZAR 	0,2182	0,2316	0,2249
Rumunia*	1 RON 	0,8441	0,8960	0,8700
Singapur*	1 SGD 	2,8979	3,0769	2,9874
Tajlandia*	1 THB 	0,1070	0,1135	0,1102
Turcja*	1 TRY 	0,1192	0,1265	0,1229

SPOT : 25.06.2024

TABELA KURSÓW CROSSOWYCH

Para	Dewizy		Środek
	Kupno	Sprzedaz	
EURUSD	1,0385	1,1028	1,0706
EURGBP	0,8209	0,8717	0,8463
EURCHF	0,9263	0,9838	0,9550
EURHUF	384,57	408,61	396,59
EURJPY	165,08	175,31	170,19
EURRON	4,8271	5,1274	4,9773
EURSEK	10,8930	11,5705	11,2318
EURCAD	1,4211	1,5092	1,4651
EURCZK	24,1608	25,6686	24,9147
EURCNH	7,5660	8,0348	7,8004
GBPUSD	1,2271	1,3031	1,2651
USDCHF	0,8652	0,9188	0,8920
GBPCHF	1,0945	1,1624	1,1285