

TABELA KURSÓW WALUT GŁÓWNYCH

























Kraj	Waluta	Dewizy		Środek
		kupno	sprzedaz	
Australia	1 AUD 	2,5267	2,6830	2,6049
Czechy	1 CZK 	0,1671	0,1775	0,1723
Dania	1 DKK 	0,5530	0,5872	0,5701
Euro	1 Euro 	4,1264	4,3816	4,2540
Japonia	100 JPY 	2,4188	2,5684	2,4936
Kanada	1 CAD 	2,7845	2,9567	2,8706
Norwegia	1 NOK 	0,3622	0,3846	0,3734
USA	1 USD 	3,7950	4,0298	3,9124
Szwajcaria	1 CHF 	4,1607	4,4181	4,2894
Szwecja	1 SEK 	0,3593	0,3816	0,3705
Węgry	100 HUF 	1,0737	1,1401	1,1069
W. Brytania	1 GBP 	4,8469	5,1467	4,9968

TABELA KURSÓW WALUT EGZOTYCZNYCH

Kraj	Waluta	Dewizy		Środek
		kupno	sprzedaz	
CHINY	1 CNY 	0,5226	0,5549	0,5388
Hong Kong*	1 HKD 	0,4861	0,5161	0,5011
Bułgaria	1 BGN 	2,1101	2,2400	2,1751
Izrael	1 ILS 	1,0330	1,0960	1,0645
Meksyk*	1 MXN 	0,2276	0,2416	0,2346
N Zelandia*	1 NZD 	2,3366	2,4815	2,4091
Rosja*	1 RUB 	0,0000	0,0000	0,0000
RPA*	1 ZAR 	0,2064	0,2191	0,2128
Rumunia*	1 RON 	0,8294	0,8804	0,8549
Singapur*	1 SGD 	2,8158	2,9897	2,9028
Tajlandia*	1 THB 	0,1038	0,1102	0,1070
Turcja*	1 TRY 	0,1179	0,1251	0,1215

SPOT : 31.05.2024

TABELA KURSÓW CROSSOWYCH

Para	Dewizy		Środek
	Kupno	Sprzedaz	
EURUSD	1,0546	1,1200	1,0873
EURGBP	0,8258	0,8769	0,8513
EURCHF	0,9619	1,0216	0,9917
EURHUF	372,68	395,97	384,33
EURJPY	165,47	175,72	170,59
EURRON	4,8259	5,1264	4,9762
EURSEK	11,1370	11,8291	11,4831
EURCAD	1,4373	1,5264	1,4819
EURCZK	23,9396	25,4348	24,6872
EURCNH	7,6580	8,1328	7,8954
GBPUSD	1,2388	1,3155	1,2772
USDCHF	0,8847	0,9395	0,9121
GBPCHF	1,1299	1,2000	1,1649