

























**TABELA KURSÓW WALUT GŁÓWNYCH**

Kraj	Waluta	Dewizy		Środek
		kupno	sprzedaz	
Australia	1 AUD 	2,5384	2,6954	2,6169
Czechy	1 CZK 	0,1672	0,1776	0,1724
Dania	1 DKK 	0,5540	0,5882	0,5711
<b>Euro</b>	<b>1 Euro</b> 	4,1330	4,3886	4,2608
Japonia	100 JPY 	2,4610	2,6132	2,5371
Kanada	1 CAD 	2,7893	2,9618	2,8755
Norwegia	1 NOK 	0,3560	0,3780	0,3670
<b>USA</b>	<b>1 USD</b> 	3,7991	4,0341	3,9166
Szwajcaria	1 CHF 	4,2167	4,4776	4,3472
Szwecja	1 SEK 	0,3560	0,3781	0,3670
Węgry	100 HUF 	1,0703	1,1365	1,1034
W. Brytania	1 GBP 	4,8173	5,1153	4,9663

**TABELA KURSÓW WALUT EGZOTYCZNYCH**

Kraj	Waluta	Dewizy		Środek
		kupno	sprzedaz	
CHINY	1 CNY 	0,5262	0,5587	0,5424
Hong Kong*	1 HKD 	0,4868	0,5169	0,5018
Bułgaria	1 BGN 	2,1135	2,2435	2,1785
Izrael	1 ILS 	1,0348	1,0978	1,0663
Meksyk*	1 MXN 	0,2273	0,2413	0,2343
N Zelandia*	1 NZD 	2,3220	2,4660	2,3940
Rosja*	1 RUB 	0,0000	0,0000	0,0000
RPA*	1 ZAR 	0,2078	0,2205	0,2141
Rumunia*	1 RON 	0,8308	0,8819	0,8564
Singapur*	1 SGD 	2,8271	3,0016	2,9143
Tajlandia*	1 THB 	0,1051	0,1115	0,1083
Turcja*	1 TRY 	0,1177	0,1248	0,1213

SPOT : 20.05.2024

**TABELA KURSÓW CROSSOWYCH**

Para	Dewizy		Środek
	Kupno	Sprzedaz	
<b>EURUSD</b>	1,0552	1,1206	1,0879
<b>EURGBP</b>	0,8322	0,8837	0,8579
<b>EURCHF</b>	0,9506	1,0096	0,9801
<b>EURHUF</b>	374,38	397,95	386,17
<b>EURJPY</b>	162,89	172,99	167,94
<b>EURRON</b>	4,8253	5,1258	4,9755
<b>EURSEK</b>	11,2588	11,9585	11,6087
<b>EURCAD</b>	1,4372	1,5263	1,4817
<b>EURCZK</b>	23,9687	25,4657	24,7172
<b>EURCNH</b>	7,6188	8,0911	7,8549
<b>GBPUSD</b>	1,2299	1,3061	1,2680
<b>USDCHF</b>	0,8738	0,9280	0,9009
<b>GBPCHF</b>	1,1080	1,1768	1,1424