

























**TABELA KURSÓW WALUT GŁÓWNYCH**

Kraj	Waluta	Dewizy		Środek
		kupno	sprzedaz	
Australia	1 AUD 	2,5438	2,7012	2,6225
Czechy	1 CZK 	0,1677	0,1780	0,1728
Dania	1 DKK 	0,5572	0,5916	0,5744
<b>Euro</b>	<b>1 Euro</b> 	4,1565	4,4137	4,2851
Japonia	100 JPY 	2,4626	2,6150	2,5388
Kanada	1 CAD 	2,8171	2,9914	2,9042
Norwegia	1 NOK 	0,3560	0,3780	0,3670
<b>USA</b>	<b>1 USD</b> 	3,8534	4,0918	3,9726
Szwajcaria	1 CHF 	4,2455	4,5081	4,3768
Szwecja	1 SEK 	0,3549	0,3768	0,3658
Węgry	100 HUF 	1,0749	1,1414	1,1081
W. Brytania	1 GBP 	4,8349	5,1340	4,9844

**TABELA KURSÓW WALUT EGZOTYCZNYCH**

Kraj	Waluta	Dewizy		Środek
		kupno	sprzedaz	
CHINY	1 CNY 	0,5319	0,5648	0,5483
Hong Kong*	1 HKD 	0,4933	0,5238	0,5086
Bułgaria	1 BGN 	2,1257	2,2563	2,1910
Izrael	1 ILS 	1,0387	1,1014	1,0700
Meksyk*	1 MXN 	0,2295	0,2436	0,2366
N Zelandia*	1 NZD 	2,3198	2,4637	2,3917
Rosja*	1 RUB 	0,0000	0,0000	0,0000
RPA*	1 ZAR 	0,2090	0,2218	0,2154
Rumunia*	1 RON 	0,8355	0,8869	0,8612
Singapur*	1 SGD 	2,8460	3,0217	2,9339
Tajlandia*	1 THB 	0,1049	0,1113	0,1081
Turcja*	1 TRY 	0,1195	0,1267	0,1231

SPOT : 16.05.2024

**TABELA KURSÓW CROSSOWYCH**

Para	Dewizy		Środek
	Kupno	Sprzedaz	
<b>EURUSD</b>	1,0463	1,1111	1,0787
<b>EURGBP</b>	0,8339	0,8855	0,8597
<b>EURCHF</b>	0,9496	1,0085	0,9791
<b>EURHUF</b>	374,95	398,45	386,70
<b>EURJPY</b>	163,71	173,86	168,79
<b>EURRON</b>	4,8256	5,1257	4,9756
<b>EURSEK</b>	11,3602	12,0658	11,7130
<b>EURCAD</b>	1,4311	1,5198	1,4755
<b>EURCZK</b>	24,0405	25,5440	24,7922
<b>EURCNH</b>	7,5806	8,0503	7,8154
<b>GBPUSD</b>	1,2170	1,2924	1,2547
<b>USDCHF</b>	0,8804	0,9349	0,9077
<b>GBPCHF</b>	1,1046	1,1731	1,1388