

TABELA KURSÓW WALUT GŁÓWNYCH
























Kraj	Waluta	Dewizy		Środek
		kupno	sprzedaz	
Australia	1 AUD 	2,5491	2,7068	2,6279
Czechy	1 CZK 	0,1650	0,1752	0,1701
Dania	1 DKK 	0,5637	0,5985	0,5811
Euro	1 Euro 	4,2020	4,4619	4,3320
Japonia	100 JPY 	2,5980	2,7587	2,6784
Kanada	1 CAD 	2,8911	3,0700	2,9806
Norwegia	1 NOK 	0,3713	0,3942	0,3827
USA	1 USD 	3,8962	4,1372	4,0167
Szwajcaria	1 CHF 	4,4211	4,6946	4,5579
Szwecja	1 SEK 	0,3742	0,3974	0,3858
Węgry	100 HUF 	1,0799	1,1467	1,1133
W. Brytania	1 GBP 	4,9181	5,2223	5,0702

TABELA KURSÓW WALUT EGZOTYCZNYCH

Kraj	Waluta	Dewizy		Środek
		kupno	sprzedaz	
CHINY	1 CNY 	0,5403	0,5737	0,5570
Hong Kong*	1 HKD 	0,4982	0,5290	0,5136
Bułgaria	1 BGN 	2,1486	2,2806	2,2146
Izrael	1 ILS 	1,0804	1,1462	1,1133
Meksyk*	1 MXN 	0,2286	0,2427	0,2357
N Zelandia*	1 NZD 	2,3954	2,5440	2,4697
Rosja*	1 RUB 	0,0000	0,0000	0,0000
RPA*	1 ZAR 	0,2064	0,2191	0,2128
Rumunia*	1 RON 	0,8444	0,8964	0,8704
Singapur*	1 SGD 	2,8968	3,0757	2,9863
Tajlandia*	1 THB 	0,1084	0,1150	0,1117
Turcja*	1 TRY 	0,1262	0,1338	0,1300

SPOT : 21.02.2023

TABELA KURSÓW CROSSOWYCH

Para	Dewizy		Środek
	Kupno	Sprzedaz	
EURUSD	1,0461	1,1109	1,0785
EURGBP	0,8287	0,8801	0,8544
EURCHF	0,9218	0,9790	0,9504
EURHUF	377,32	400,93	389,12
EURJPY	156,88	166,60	161,74
EURRON	4,8272	5,1269	4,9771
EURSEK	10,8907	11,5676	11,2291
EURCAD	1,4097	1,4971	1,4534
EURCZK	24,6943	26,2341	25,4642
EURCNH	7,5430	8,0105	7,7768
GBPUSD	1,2243	1,3002	1,2623
USDCHF	0,8548	0,9078	0,8813
GBPCHF	1,0789	1,1459	1,1124