

TABELA KURSÓW WALUT GŁÓWNYCH

























Kraj	Waluta	Dewizy		Środek
		kupno	sprzedaz	
Australia	1 AUD 	2,5586	2,7169	2,6378
Czechy	1 CZK 	0,1728	0,1835	0,1782
Dania	1 DKK 	0,5635	0,5984	0,5810
Euro	1 Euro 	4,2018	4,4617	4,3318
Japonia	100 JPY 	2,6791	2,8448	2,7620
Kanada	1 CAD 	2,8692	3,0467	2,9580
Norwegia	1 NOK 	0,3559	0,3780	0,3670
USA	1 USD 	3,8986	4,1397	4,0192
Szwajcaria	1 CHF 	4,4607	4,7367	4,5987
Szwecja	1 SEK 	0,3728	0,3958	0,3843
Węgry	100 HUF 	1,1041	1,1724	1,1382
W.Brytania	1 GBP 	4,9049	5,2082	5,0566

TABELA KURSÓW WALUT EGZOTYCZNYCH

Kraj	Waluta	Dewizy		Środek
		kupno	sprzedaz	
CHINY	1 CNY 	0,5447	0,5784	0,5615
Hong Kong*	1 HKD 	0,4990	0,5298	0,5144
Bułgaria	1 BGN 	2,1487	2,2801	2,2144
Izrael	1 ILS 	1,0536	1,1177	1,0857
Meksyk*	1 MXN 	0,2250	0,2389	0,2320
N Zelandia*	1 NZD 	2,3929	2,5414	2,4672
Rosja*	1 RUB 	0,0000	0,0000	0,0000
RPA*	1 ZAR 	0,2057	0,2183	0,2120
Rumunia*	1 RON 	0,8461	0,8980	0,8720
Singapur*	1 SGD 	2,9080	3,0875	2,9978
Tajlandia*	1 THB 	0,1107	0,1175	0,1141
Turcja*	1 TRY 	0,1345	0,1427	0,1386

SPOT : 11.12.2023

TABELA KURSÓW CROSSOWYCH

Para	Dewizy		Środek
	Kupno	Sprzedaz	
EURUSD	1,0454	1,1102	1,0778
EURGBP	0,8309	0,8824	0,8567
EURCHF	0,9136	0,9703	0,9420
EURHUF	368,93	392,23	380,58
EURJPY	152,12	161,55	156,84
EURRON	4,8170	5,1178	4,9674
EURSEK	10,9326	11,6123	11,2724
EURCAD	1,4204	1,5085	1,4644
EURCZK	23,5720	25,0465	24,3092
EURCNH	7,4824	7,9461	7,7143
GBPUSD	1,2203	1,2959	1,2581
USDCHF	0,8477	0,9002	0,8739
GBPCHF	1,0664	1,1326	1,0995