

TABELA KURSÓW WALUT GŁÓWNYCH

























Kraj	Waluta	Dewizy		Środek
		kupno	sprzedaz	
Australia	1 AUD 	2,5606	2,7190	2,6398
Czechy	1 CZK 	0,1722	0,1829	0,1776
Dania	1 DKK 	0,5621	0,5969	0,5795
Euro	1 Euro 	4,1914	4,4507	4,3211
Japonia	100 JPY 	2,6443	2,8079	2,7261
Kanada	1 CAD 	2,8646	3,0418	2,9532
Norwegia	1 NOK 	0,3558	0,3778	0,3668
USA	1 USD 	3,8847	4,1249	4,0048
Szwajcaria	1 CHF 	4,4446	4,7195	4,5820
Szwecja	1 SEK 	0,3709	0,3938	0,3823
Węgry	100 HUF 	1,1041	1,1723	1,1382
W.Brytania	1 GBP 	4,8969	5,1998	5,0484

TABELA KURSÓW WALUT EGZOTYCZNYCH

Kraj	Waluta	Dewizy		Środek
		kupno	sprzedaz	
CHINY	1 CNY 	0,5423	0,5758	0,5591
Hong Kong*	1 HKD 	0,4973	0,5281	0,5127
Bułgaria	1 BGN 	2,1435	2,2748	2,2092
Izrael	1 ILS 	1,0481	1,1118	1,0799
Meksyk*	1 MXN 	0,2238	0,2376	0,2307
N Zelandia*	1 NZD 	2,3988	2,5476	2,4732
Rosja*	1 RUB 	0,0000	0,0000	0,0000
RPA*	1 ZAR 	0,2055	0,2182	0,2118
Rumunia*	1 RON 	0,8443	0,8955	0,8699
Singapur*	1 SGD 	2,8997	3,0787	2,9892
Tajlandia*	1 THB 	0,1109	0,1177	0,1143
Turcja*	1 TRY 	0,1342	0,1424	0,1383

SPOT : 08.12.2023

TABELA KURSÓW CROSSOWYCH

Para	Dewizy		Środek
	Kupno	Sprzedaz	
EURUSD	1,0466	1,1114	1,0790
EURGBP	0,8302	0,8817	0,8559
EURCHF	0,9147	0,9714	0,9430
EURHUF	368,09	391,20	379,65
EURJPY	153,74	163,27	158,51
EURRON	4,8152	5,1192	4,9672
EURSEK	10,9602	11,6420	11,3011
EURCAD	1,4192	1,5072	1,4632
EURCZK	23,6001	25,0712	24,3357
EURCNH	7,4968	7,9615	7,7292
GBPUSD	1,2227	1,2985	1,2606
USDCHF	0,8477	0,9003	0,8740
GBPCHF	1,0686	1,1349	1,1017