

TABELA KURSÓW WALUT GŁÓWNYCH

























Kraj	Waluta	Dewizy		Środek
		kupno	sprzedaz	
Australia	1 AUD 	2,6240	2,7863	2,7051
Czechy	1 CZK 	0,1757	0,1866	0,1812
Dania	1 DKK 	0,5801	0,6160	0,5980
Euro	1 Euro 	4,3295	4,5973	4,4634
Japonia	100 JPY 	2,7154	2,8834	2,7994
Kanada	1 CAD 	2,9501	3,1326	3,0414
Norwegia	1 NOK 	0,3670	0,3897	0,3783
USA	1 USD 	4,0862	4,3390	4,2126
Szwajcaria	1 CHF 	4,5141	4,7934	4,6537
Szwecja	1 SEK 	0,3667	0,3894	0,3780
Węgry	100 HUF 	1,1290	1,1988	1,1639
W.Brytania	1 GBP 	4,9688	5,2762	5,1225

TABELA KURSÓW WALUT EGZOTYCZNYCH

Kraj	Waluta	Dewizy		Środek
		kupno	sprzedaz	
CHINY	1 CNY 	0,5572	0,5916	0,5744
Hong Kong*	1 HKD 	0,5223	0,5546	0,5385
Bułgaria	1 BGN 	2,2144	2,3500	2,2822
Izrael	1 ILS 	1,0263	1,0884	1,0574
Meksyk*	1 MXN 	0,2301	0,2443	0,2372
N Zelandia*	1 NZD 	2,4011	2,5500	2,4755
Rosja*	1 RUB 	0,0000	0,0000	0,0000
RPA*	1 ZAR 	0,2210	0,2346	0,2278
Rumunia*	1 RON 	0,8717	0,9250	0,8983
Singapur*	1 SGD 	2,9902	3,1748	3,0825
Tajlandia*	1 THB 	0,1134	0,1204	0,1169
Turcja*	1 TRY 	0,1441	0,1526	0,1483

SPOT : 06.11.2023

TABELA KURSÓW CROSSOWYCH

Para	Dewizy		Środek
	Kupno	Sprzedaz	
EURUSD	1,0278	1,0914	1,0596
EURGBP	0,8452	0,8976	0,8714
EURCHF	0,9303	0,9880	0,9591
EURHUF	371,76	395,21	383,49
EURJPY	154,66	164,25	159,46
EURRON	4,8180	5,1191	4,9685
EURSEK	11,4516	12,1635	11,8076
EURCAD	1,4235	1,5117	1,4676
EURCZK	23,8921	25,3833	24,6377
EURCNH	7,5375	8,0044	7,7710
GBPUSD	1,1794	1,2526	1,2160
USDCHF	0,8779	0,9324	0,9052
GBPCHF	1,0675	1,1338	1,1007