

TABELA KURSÓW WALUT GŁÓWNYCH

























Kraj	Waluta	Dewizy		Środek
		kupno	sprzedaz	
Australia	1 AUD 	2,5499	2,7076	2,6288
Czechy	1 CZK 	0,1796	0,1908	0,1852
Dania	1 DKK 	0,5814	0,6174	0,5994
Euro	1 Euro 	4,3324	4,6003	4,4664
Japonia	100 JPY 	2,7217	2,8900	2,8059
Kanada	1 CAD 	2,9442	3,1263	3,0353
Norwegia	1 NOK 	0,3757	0,3990	0,3874
USA	1 USD 	3,9811	4,2274	4,1043
Szwajcaria	1 CHF 	4,5250	4,8049	4,6649
Szwecja	1 SEK 	0,3646	0,3872	0,3759
Węgry	100 HUF 	1,1188	1,1880	1,1534
W.Brytania	1 GBP 	5,0716	5,3853	5,2284

TABELA KURSÓW WALUT EGZOTYCZNYCH

Kraj	Waluta	Dewizy		Środek
		kupno	sprzedaz	
CHINY	1 CNY 	0,5431	0,5767	0,5599
Hong Kong*	1 HKD 	0,5085	0,5399	0,5242
Bułgaria	1 BGN 	2,2154	2,3515	2,2835
Izrael	1 ILS 	1,0581	1,1228	1,0905
Meksyk*	1 MXN 	0,2324	0,2467	0,2395
N Zelandia*	1 NZD 	2,3612	2,5077	2,4344
Rosja*	1 RUB 	0,0000	0,0000	0,0000
RPA*	1 ZAR 	0,2080	0,2207	0,2144
Rumunia*	1 RON 	0,8782	0,9315	0,9049
Singapur*	1 SGD 	2,9255	3,1061	3,0158
Tajlandia*	1 THB 	0,1123	0,1192	0,1158
Turcja*	1 TRY 	0,1467	0,1556	0,1512

SPOT : 21.08.2023

TABELA KURSÓW CROSSOWYCH

Para	Dewizy		Środek
	Kupno	Sprzedaz	
EURUSD	1,0555	1,1209	1,0882
EURGBP	0,8286	0,8799	0,8543
EURCHF	0,9286	0,9862	0,9574
EURHUF	375,37	399,14	387,25
EURJPY	154,40	163,97	159,18
EURRON	4,7852	5,0866	4,9359
EURSEK	11,5216	12,2405	11,8811
EURCAD	1,4272	1,5157	1,4715
EURCZK	23,3867	24,8488	24,1177
EURCNH	7,7375	8,2171	7,9773
GBPUSD	1,2356	1,3122	1,2739
USDCHF	0,8533	0,9063	0,8798
GBPCHF	1,0870	1,1545	1,1208