

TABELA KURSÓW WALUT GŁÓWNYCH

























Kraj	Waluta	Dewizy		Środek
		kupno	sprzedaz	
Australia	1 AUD 	2,6187	2,7807	2,6997
Czechy	1 CZK 	0,1826	0,1939	0,1883
Dania	1 DKK 	0,5797	0,6156	0,5976
Euro	1 Euro 	4,3167	4,5837	4,4502
Japonia	100 JPY 	2,7387	2,9081	2,8234
Kanada	1 CAD 	2,9828	3,1673	3,0751
Norwegia	1 NOK 	0,3655	0,3881	0,3768
USA	1 USD 	3,9435	4,1874	4,0655
Szwajcaria	1 CHF 	4,4083	4,6810	4,5447
Szwecja	1 SEK 	0,3678	0,3906	0,3792
Węgry	100 HUF 	1,1656	1,2377	1,2017
W.Brytania	1 GBP 	5,0208	5,3314	5,1761

TABELA KURSÓW WALUT EGZOTYCZNYCH

Kraj	Waluta	Dewizy		Środek
		kupno	sprzedaz	
CHINY	1 CNY 	0,5445	0,5782	0,5613
Hong Kong*	1 HKD 	0,5035	0,5346	0,5191
Bułgaria	1 BGN 	2,2076	2,3430	2,2753
Izrael	1 ILS 	1,0774	1,1435	1,1105
Meksyk*	1 MXN 	0,2309	0,2451	0,2380
N Zelandia*	1 NZD 	2,4059	2,5552	2,4805
Rosja*	1 RUB 	0,0000	0,0000	0,0000
RPA*	1 ZAR 	0,2124	0,2254	0,2189
Rumunia*	1 RON 	0,8711	0,9236	0,8974
Singapur*	1 SGD 	2,9176	3,0980	3,0078
Tajlandia*	1 THB 	0,1112	0,1181	0,1146
Turcja*	1 TRY 	0,1515	0,1607	0,1561

SPOT : 30.06.2023

TABELA KURSÓW CROSSOWYCH

Para	Dewizy		Środek
	Kupno	Sprzedaz	
EURUSD	1,0618	1,1275	1,0946
EURGBP	0,8339	0,8855	0,8597
EURCHF	0,9498	1,0086	0,9792
EURHUF	359,10	381,58	370,34
EURJPY	152,89	162,35	157,62
EURRON	4,8066	5,1118	4,9592
EURSEK	11,3830	12,0881	11,7356
EURCAD	1,4037	1,4906	1,4471
EURCZK	22,9240	24,3492	23,6366
EURCNH	7,6894	8,1659	7,9277
GBPUSD	1,2350	1,3114	1,2732
USDCHF	0,8677	0,9214	0,8946
GBPCHF	1,1047	1,1732	1,1390