

TABELA KURSÓW WALUT GŁÓWNYCH

























Kraj	Waluta	Dewizy		Środek
		kupno	sprzedaz	
Australia	1 AUD 	2,6572	2,8216	2,7394
Czechy	1 CZK 	0,1814	0,1926	0,1870
Dania	1 DKK 	0,5780	0,6138	0,5959
Euro	1 Euro 	4,3050	4,5713	4,4382
Japonia	100 JPY 	2,7613	2,9321	2,8467
Kanada	1 CAD 	2,9778	3,1620	3,0699
Norwegia	1 NOK 	0,3682	0,3910	0,3796
USA	1 USD 	3,9181	4,1604	4,0393
Szwajcaria	1 CHF 	4,3908	4,6624	4,5266
Szwecja	1 SEK 	0,3668	0,3895	0,3782
Węgry	100 HUF 	1,1636	1,2356	1,1996
W.Brytania	1 GBP 	4,9962	5,3052	5,1507

TABELA KURSÓW WALUT EGZOTYCZNYCH

Kraj	Waluta	Dewizy		Środek
		kupno	sprzedaz	
CHINY	1 CNY 	0,5452	0,5789	0,5621
Hong Kong*	1 HKD 	0,5005	0,5315	0,5160
Bułgaria	1 BGN 	2,2017	2,3369	2,2693
Izrael	1 ILS 	1,0830	1,1494	1,1162
Meksyk*	1 MXN 	0,2285	0,2426	0,2355
N Zelandia*	1 NZD 	2,4292	2,5799	2,5045
Rosja*	1 RUB 	0,0000	0,0000	0,0000
RPA*	1 ZAR 	0,2133	0,2264	0,2198
Rumunia*	1 RON 	0,8680	0,9204	0,8942
Singapur*	1 SGD 	2,9196	3,1001	3,0098
Tajlandia*	1 THB 	0,1119	0,1188	0,1153
Turcja*	1 TRY 	0,1664	0,1766	0,1715

SPOT : 26.06.2023

TABELA KURSÓW CROSSOWYCH

Para	Dewizy		Środek
	Kupno	Sprzedaz	
EURUSD	1,0658	1,1318	1,0988
EURGBP	0,8358	0,8875	0,8616
EURCHF	0,9510	1,0099	0,9804
EURHUF	358,74	381,20	369,97
EURJPY	151,22	160,59	155,91
EURRON	4,8111	5,1159	4,9635
EURSEK	11,3827	12,0882	11,7354
EURCAD	1,4023	1,4890	1,4456
EURCZK	23,0220	24,4491	23,7355
EURCNH	7,6589	8,1335	7,8962
GBPUSD	1,2369	1,3135	1,2752
USDCHF	0,8655	0,9191	0,8923
GBPCHF	1,1037	1,1720	1,1379