

























**TABELA KURSÓW WALUT GŁÓWNYCH**

Kraj	Waluta	Dewizy		Środek
		kupno	sprzedaz	
Australia	1 AUD 	2,6888	2,8552	2,7720
Czechy	1 CZK 	0,1851	0,1965	0,1908
Dania	1 DKK 	0,5883	0,6247	0,6065
<b>Euro</b>	<b>1 Euro</b> 	4,3817	4,6528	4,5173
Japonia	100 JPY 	2,9292	3,1104	3,0198
Kanada	1 CAD 	3,0298	3,2172	3,1235
Norwegia	1 NOK 	0,3691	0,3919	0,3805
<b>USA</b>	<b>1 USD</b> 	4,0669	4,3185	4,1927
Szwajcaria	1 CHF 	4,5003	4,7787	4,6395
Szwecja	1 SEK 	0,3773	0,4007	0,3890
Węgry	100 HUF 	1,1807	1,2538	1,2172
W.Brytania	1 GBP 	5,0981	5,4135	5,2558

**TABELA KURSÓW WALUT EGZOTYCZNYCH**

Kraj	Waluta	Dewizy		Środek
		kupno	sprzedaz	
CHINY	1 CNY 	0,5740	0,6095	0,5918
Hong Kong*	1 HKD 	0,5192	0,5513	0,5353
Bułgaria	1 BGN 	2,2402	2,3762	2,3082
Izrael	1 ILS 	1,0861	1,1529	1,1195
Meksyk*	1 MXN 	0,2318	0,2461	0,2390
N Zelandia*	1 NZD 	2,4792	2,6330	2,5561
Rosja*	1 RUB 	0,0000	0,0000	0,0000
RPA*	1 ZAR 	0,2079	0,2207	0,2143
Rumunia*	1 RON 	0,8827	0,9370	0,9099
Singapur*	1 SGD 	3,0250	3,2120	3,1185
Tajlandia*	1 THB 	0,1176	0,1248	0,1212
Turcja*	1 TRY 	0,1945	0,2057	0,2001

SPOT : 06.06.2023

**TABELA KURSÓW CROSSOWYCH**

Para	Dewizy		Środek
	Kupno	Sprzedaz	
<b>EURUSD</b>	1,0450	1,1097	1,0774
<b>EURGBP</b>	0,8336	0,8852	0,8594
<b>EURCHF</b>	0,9444	1,0029	0,9737
<b>EURHUF</b>	359,87	382,35	371,11
<b>EURJPY</b>	145,09	154,07	149,58
<b>EURRON</b>	4,8151	5,1144	4,9647
<b>EURSEK</b>	11,2632	11,9608	11,6120
<b>EURCAD</b>	1,4027	1,4895	1,4461
<b>EURCZK</b>	22,9618	24,3863	23,6741
<b>EURCNH</b>	7,4033	7,8619	7,6326
<b>GBPUSD</b>	1,2160	1,2912	1,2536
<b>USDCHF</b>	0,8766	0,9309	0,9038
<b>GBPCHF</b>	1,0989	1,1669	1,1329