

TABELA KURSÓW WALUT GŁÓWNYCH

























Kraj	Waluta	Dewizy		Środek
		kupno	sprzedaz	
Australia	1 AUD 	2,6518	2,8158	2,7338
Czechy	1 CZK 	0,1848	0,1963	0,1905
Dania	1 DKK 	0,5856	0,6219	0,6037
Euro	1 Euro 	4,3632	4,6330	4,4981
Japonia	100 JPY 	2,9094	3,0894	2,9994
Kanada	1 CAD 	2,9838	3,1683	3,0760
Norwegia	1 NOK 	0,3684	0,3912	0,3798
USA	1 USD 	4,0659	4,3174	4,1917
Szwajcaria	1 CHF 	4,4928	4,7707	4,6317
Szwecja	1 SEK 	0,3768	0,4001	0,3884
Węgry	100 HUF 	1,1734	1,2460	1,2097
W.Brytania	1 GBP 	5,0182	5,3286	5,1734

TABELA KURSÓW WALUT EGZOTYCZNYCH

Kraj	Waluta	Dewizy		Środek
		kupno	sprzedaz	
CHINY	1 CNY 	0,5756	0,6112	0,5934
Hong Kong*	1 HKD 	0,5191	0,5512	0,5351
Bułgaria	1 BGN 	2,2319	2,3683	2,3001
Izrael	1 ILS 	1,0889	1,1555	1,1222
Meksyk*	1 MXN 	0,2282	0,2423	0,2353
N Zelandia*	1 NZD 	2,4692	2,6228	2,5460
Rosja*	1 RUB 	0,0000	0,0000	0,0000
RPA*	1 ZAR 	0,2069	0,2197	0,2133
Rumunia*	1 RON 	0,8809	0,9349	0,9079
Singapur*	1 SGD 	3,0082	3,1942	3,1012
Tajlandia*	1 THB 	0,1174	0,1247	0,1210
Turcja*	1 TRY 	0,2035	0,2160	0,2097

SPOT : 30.05.2023

TABELA KURSÓW CROSSOWYCH

Para	Dewizy		Środek
	Kupno	Sprzedaz	
EURUSD	1,0409	1,1053	1,0731
EURGBP	0,8434	0,8956	0,8695
EURCHF	0,9420	1,0003	0,9711
EURHUF	360,59	383,11	371,85
EURJPY	145,46	154,46	149,96
EURRON	4,8047	5,1042	4,9544
EURSEK	11,2313	11,9275	11,5794
EURCAD	1,4184	1,5061	1,4623
EURCZK	22,8959	24,3183	23,6071
EURCNH	7,3518	7,8074	7,5796
GBPUSD	1,1971	1,2713	1,2342
USDCHF	0,8778	0,9321	0,9050
GBPCHF	1,0833	1,1504	1,1169