

TABELA KURSÓW WALUT GŁÓWNYCH

























Kraj	Waluta	Dewizy		Środek
		kupno	sprzedaz	
Australia	1 AUD 	2,6989	2,8659	2,7824
Czechy	1 CZK 	0,1871	0,1986	0,1928
Dania	1 DKK 	0,5916	0,6282	0,6099
Euro	1 Euro 	4,4061	4,6786	4,5424
Japonia	100 JPY 	2,9902	3,1751	3,0826
Kanada	1 CAD 	2,9878	3,1727	3,0802
Norwegia	1 NOK 	0,3771	0,4004	0,3887
USA	1 USD 	4,0313	4,2806	4,1560
Szwajcaria	1 CHF 	4,5226	4,8023	4,6625
Szwecja	1 SEK 	0,3908	0,4150	0,4029
Węgry	100 HUF 	1,1862	1,2595	1,2228
W.Brytania	1 GBP 	5,0509	5,3633	5,2071

TABELA KURSÓW WALUT EGZOTYCZNYCH

Kraj	Waluta	Dewizy		Środek
		kupno	sprzedaz	
CHINY	1 CNY 	0,5796	0,6155	0,5975
Hong Kong*	1 HKD 	0,5141	0,5459	0,5300
Bułgaria	1 BGN 	2,2530	2,3905	2,3217
Izrael	1 ILS 	1,1047	1,1727	1,1387
Meksyk*	1 MXN 	0,2289	0,2431	0,2360
N Zelandia*	1 NZD 	2,5212	2,6775	2,5993
Rosja*	1 RUB 	0,0000	0,0000	0,0000
RPA*	1 ZAR 	0,2076	0,2204	0,2140
Rumunia*	1 RON 	0,8934	0,9480	0,9207
Singapur*	1 SGD 	3,0247	3,2117	3,1182
Tajlandia*	1 THB 	0,1187	0,1260	0,1224
Turcja*	1 TRY 	0,2040	0,2132	0,2086

SPOT : 16.05.2023

TABELA KURSÓW CROSSOWYCH

Para	Dewizy		Środek
	Kupno	Sprzedaz	
EURUSD	1,0602	1,1257	1,0930
EURGBP	0,8461	0,8985	0,8723
EURCHF	0,9450	1,0035	0,9742
EURHUF	360,24	382,69	371,46
EURJPY	142,92	151,77	147,35
EURRON	4,7839	5,0832	4,9335
EURSEK	10,9351	11,6131	11,2741
EURCAD	1,4303	1,5189	1,4746
EURCZK	22,8435	24,2637	23,5536
EURCNH	7,3733	7,8299	7,6016
GBPUSD	1,2153	1,2905	1,2529
USDCHF	0,8646	0,9182	0,8914
GBPCHF	1,0833	1,1504	1,1169