

TABELA KURSÓW WALUT GŁÓWNYCH

























Kraj	Waluta	Dewizy		Środek
		kupno	sprzedaz	
Australia	1 AUD 	2,7230	2,8915	2,8072
Czechy	1 CZK 	0,1886	0,2003	0,1944
Dania	1 DKK 	0,5928	0,6295	0,6112
Euro	1 Euro 	4,4137	4,6867	4,5502
Japonia	100 JPY 	2,9707	3,1544	3,0625
Kanada	1 CAD 	3,0071	3,1931	3,1001
Norwegia	1 NOK 	0,3819	0,4055	0,3937
USA	1 USD 	4,0207	4,2694	4,1451
Szwajcaria	1 CHF 	4,5221	4,8018	4,6620
Szwecja	1 SEK 	0,3949	0,4193	0,4071
Węgry	100 HUF 	1,1904	1,2640	1,2272
W.Brytania	1 GBP 	5,0827	5,3971	5,2399

TABELA KURSÓW WALUT EGZOTYCZNYCH

Kraj	Waluta	Dewizy		Środek
		kupno	sprzedaz	
CHINY	1 CNY 	0,5801	0,6160	0,5981
Hong Kong*	1 HKD 	0,5133	0,5451	0,5292
Bułgaria	1 BGN 	2,2570	2,3952	2,3261
Izrael	1 ILS 	1,1020	1,1698	1,1359
Meksyk*	1 MXN 	0,2267	0,2407	0,2337
N Zelandia*	1 NZD 	2,5487	2,7068	2,6278
Rosja*	1 RUB 	0,0000	0,0000	0,0000
RPA*	1 ZAR 	0,2138	0,2270	0,2204
Rumunia*	1 RON 	0,8973	0,9524	0,9249
Singapur*	1 SGD 	3,0298	3,2172	3,1235
Tajlandia*	1 THB 	0,1193	0,1266	0,1229
Turcja*	1 TRY 	0,2059	0,2185	0,2122

SPOT : 12.05.2023

TABELA KURSÓW CROSSOWYCH

Para	Dewizy		Środek
	Kupno	Sprzedaz	
EURUSD	1,0648	1,1307	1,0977
EURGBP	0,8423	0,8944	0,8684
EURCHF	0,9467	1,0053	0,9760
EURHUF	359,56	382,01	370,78
EURJPY	144,11	153,03	148,57
EURRON	4,7710	5,0685	4,9198
EURSEK	10,8407	11,5125	11,1766
EURCAD	1,4236	1,5117	1,4677
EURCZK	22,6980	24,1102	23,4041
EURCNH	7,3795	7,8363	7,6079
GBPUSD	1,2262	1,3021	1,2641
USDCHF	0,8625	0,9158	0,8892
GBPCHF	1,0902	1,1578	1,1240