

TABELA KURSÓW WALUT GŁÓWNYCH

























Kraj	Waluta	Dewizy		Środek
		kupno	sprzedaz	
Australia	1 AUD 	3,0251	3,2122	3,1187
Czechy	1 CZK 	0,1825	0,1938	0,1881
Dania	1 DKK 	0,6062	0,6437	0,6250
Euro	1 Euro 	4,5113	4,7903	4,6508
Japonia	100 JPY 	3,3327	3,5388	3,4358
Kanada	1 CAD 	3,3617	3,5696	3,4656
Norwegia	1 NOK 	0,4456	0,4731	0,4593
USA	1 USD 	4,3114	4,5781	4,4448
Szwajcaria	1 CHF 	4,3128	4,5796	4,4462
Szwecja	1 SEK 	0,4317	0,4585	0,4451
Węgry	100 HUF 	1,1626	1,2345	1,1985
W. Brytania	1 GBP 	5,3410	5,6714	5,5062

TABELA KURSÓW WALUT EGZOTYCZNYCH

Kraj	Waluta	Dewizy		Środek
		kupno	sprzedaz	
CHINY	1 CNY 	0,6373	0,6766	0,6569
Hong Kong*	1 HKD 	0,5493	0,5832	0,5662
Bułgaria	1 BGN 	2,3067	2,4471	2,3769
Izrael	1 ILS 	1,2790	1,3577	1,3183
Meksyk*	1 MXN 	0,2156	0,2289	0,2222
N Zelandia*	1 NZD 	2,7343	2,9039	2,8191
RPA*	1 ZAR 	0,2687	0,2853	0,2770
Rumunia*	1 RON 	0,9120	0,9683	0,9401
Singapur*	1 SGD 	3,1063	3,2983	3,2023
Tajlandia*	1 THB 	0,1248	0,1324	0,1286
Turcja*	1 TRY 	0,2741	0,2905	0,2823
Chorwacja	1 HRK 	0,6000	0,6366	0,6183

SPOT : 19.05.2022

TABELA KURSÓW CROSSOWYCH

Para	Dewizy		Środek
	Kupno	Sprzedaz	
EURUSD	1,0149	1,0777	1,0463
EURGBP	0,8192	0,8699	0,8446
EURCHF	1,0146	1,0774	1,0460
EURHUF	376,32	399,76	388,04
EURJPY	131,29	139,41	135,35
EURRON	4,7981	5,0957	4,9469
EURSEK	10,1348	10,7634	10,4491
EURCAD	1,3016	1,3822	1,3419
EURCZK	23,9755	25,4709	24,7232
EURCNH	6,8660	7,2914	7,0787
GBPUSD	1,2016	1,2760	1,2388
USDCHF	0,9697	1,0298	0,9998
GBPCHF	1,2013	1,2758	1,2386