

TABELA KURSÓW WALUT GŁÓWNYCH

























Kraj	Waluta	Dewizy		Środek
		kupno	sprzedaz	
Australia	1 AUD 	3.0432	3.2314	3.1373
Czechy	1 CZK 	0.1821	0.1934	0.1877
Dania	1 DKK 	0.6136	0.6516	0.6326
Euro	1 Euro 	4.5650	4.8473	4.7062
Japonia	100 JPY 	3.3113	3.5161	3.4137
Kanada	1 CAD 	3.3582	3.5659	3.4620
Norwegia	1 NOK 	0.4544	0.4825	0.4684
USA	1 USD 	4.3484	4.6173	4.4829
Szwajcaria	1 CHF 	4.3748	4.6454	4.5101
Szwecja	1 SEK 	0.4341	0.4610	0.4476
Węgry	100 HUF 	1.1894	1.2629	1.2261
W.Brytania	1 GBP 	5.3331	5.6630	5.4980

TABELA KURSÓW WALUT EGZOTYCZNYCH

Kraj	Waluta	Dewizy		Środek
		kupno	sprzedaz	
CHINY	1 CNY 	0.6430	0.6827	0.6629
Hong Kong*	1 HKD 	0.5540	0.5882	0.5711
Bułgaria	1 BGN 	2.3354	2.4778	2.4066
Izrael	1 ILS 	1.2677	1.3460	1.3068
Meksyk*	1 MXN 	0.2149	0.2281	0.2215
N Zelandia*	1 NZD 	2.7586	2.9297	2.8442
RPA*	1 ZAR 	0.2696	0.2862	0.2779
Rumunia*	1 RON 	0.9229	0.9795	0.9512
Singapur*	1 SGD 	3.1230	3.3160	3.2195
Tajlandia*	1 THB 	0.1257	0.1334	0.1296
Turcja*	1 TRY 	0.2902	0.3080	0.2991
Chorwacja	1 HRK 	0.6063	0.6433	0.6248

SPOT : 2022-05-11

TABELA KURSÓW CROSSOWYCH

Para	Dewizy		Środek
	Kupno	Sprzedaz	
EURUSD	1.0183	1.0814	1.0498
EURGBP	0.8303	0.8817	0.8560
EURCHF	1.0121	1.0748	1.0435
EURHUF	372.08	395.57	383.83
EURJPY	133.72	142.00	137.86
EURRON	4.7977	5.0972	4.9474
EURSEK	10.1993	10.8318	10.5156
EURCAD	1.3186	1.4002	1.3594
EURCZK	24.3111	25.8273	25.0692
EURCNH	6.8862	7.3131	7.0997
GBPUSD	1.1896	1.2633	1.2265
USDCHF	0.9641	1.0238	0.9940
GBPCHF	1.1824	1.2557	1.2190