

TABELA KURSÓW WALUT GŁÓWNYCH


























Kraj	Waluta	Dewizy		Środek
		kupno	sprzedaz	
Australia	1 AUD 	2,5340	2,6907	2,6123
Czechy	1 CZK 	0,1655	0,1757	0,1706
Dania	1 DKK 	0,5541	0,5884	0,5712
Euro	1 Euro 	4,1407	4,3968	4,2688
Japonia	100 JPY 	3,4438	3,6569	3,5503
Kanada	1 CAD 	2,8448	3,0208	2,9328
Norwegia	1 NOK 	0,4092	0,4345	0,4218
USA	1 USD 	3,7817	4,0157	3,8987
Szwajcaria	1 CHF 	3,8682	4,1075	3,9879
Szwecja	1 SEK 	0,3920	0,4163	0,4042
Węgry	100 HUF 	1,2251	1,3009	1,2630
W.Brytania	1 GBP 	4,8734	5,1748	5,0241

TABELA KURSÓW WALUT EGZOTYCZNYCH

Kraj	Waluta	Dewizy		Środek
		kupno	sprzedaz	
CHINY	1 CNY 	0,5415	0,5750	0,5583
Hong Kong*	1 HKD 	0,4870	0,5171	0,5020
Bułgaria	1 BGN 	2,1176	2,2473	2,1824
Izrael	1 ILS 	1,1021	1,1699	1,1360
Meksyk*	1 MXN 	0,2018	0,2142	0,2080
N Zelandia*	1 NZD 	2,4230	2,5732	2,4981
Rosja*	1 RUB 	0,0594	0,0631	0,0612
RPA*	1 ZAR 	0,2520	0,2675	0,2598
Rumunia*	1 RON 	0,8689	0,9223	0,8956
Singapur*	1 SGD 	2,7235	2,8919	2,8077
Tajlandia*	1 THB 	0,1209	0,1283	0,1246
Turcja*	1 TRY 	0,6304	0,6692	0,6498
Chorwacja	1 HRK 	0,5555	0,5896	0,5726

SPOT : 2020-02-12

JPY 2020-02-13

TABELA KURSÓW CROSSOWYCH

Para	Dewizy		Środek
	Kupno	Sprzedaz	
EURUSD	1,0620	1,1278	1,0949
EURGBP	0,8241	0,8751	0,8496
EURCHF	1,0383	1,1026	1,0704
EURHUF	327,78	348,19	337,99
EURJPY	116,63	123,85	120,24
EURRON	4,6222	4,9101	4,7662
EURSEK	10,2446	10,8791	10,5618
EURCAD	1,4118	1,4992	1,4555
EURCZK	24,2704	25,7768	25,0236
EURCNH	7,4168	7,8762	7,6465
GBPUSD	1,2500	1,3273	1,2887
USDCHF	0,9483	1,0070	0,9777
GBPCHF	1,2220	1,2977	1,2599