


























**TABELA KURSÓW WALUT GŁÓWNYCH**

| Kraj        | Waluta  | Dewizy |          | Środek |
|-------------|---|--------|----------|--------|
|             |   | kupno  | sprzedaz |        |
| Australia   | 1 AUD          | 2,5497 | 2,7074   | 2,6286 |
| Czechy      | 1 CZK          | 0,1637 | 0,1738   | 0,1687 |
| Dania       | 1 DKK          | 0,5506 | 0,5846   | 0,5676 |
| <b>Euro</b> | <b>1 Euro</b>  | 4,1144 | 4,3688   | 4,2416 |
| Japonia     | 100 JPY        | 3,3848 | 3,5942   | 3,4895 |
| Kanada      | 1 CAD          | 2,8194 | 2,9938   | 2,9066 |
| Norwegia    | 1 NOK          | 0,4125 | 0,4381   | 0,4253 |
| <b>USA</b>  | <b>1 USD</b>   | 3,7100 | 3,9395   | 3,8248 |
| Szwajcaria  | 1 CHF          | 3,8317 | 4,0687   | 3,9502 |
| Szwecja     | 1 SEK          | 0,3903 | 0,4144   | 0,4023 |
| Węgry       | 100 HUF        | 1,2231 | 1,2987   | 1,2609 |
| W.Brytania  | 1 GBP          | 4,8773 | 5,1790   | 5,0281 |

**TABELA KURSÓW WALUT EGZOTYCZNYCH**

| Kraj        | Waluta  | Dewizy |          | Środek |
|-------------|---|--------|----------|--------|
|             |   | kupno  | sprzedaz |        |
| CHINY       | 1 CNY    | 0,5355 | 0,5686   | 0,5520 |
| Hong Kong*  | 1 HKD    | 0,4773 | 0,5068   | 0,4921 |
| Bułgaria    | 1 BGN  | 2,1041 | 2,2315   | 2,1678 |
| Izrael      | 1 ILS  | 1,0721 | 1,1380   | 1,1050 |
| Meksyk*     | 1 MXN  | 0,1985 | 0,2108   | 0,2046 |
| N Zelandia* | 1 NZD  | 2,4449 | 2,5965   | 2,5207 |
| Rosja*      | 1 RUB  | 0,0599 | 0,0636   | 0,0618 |
| RPA*        | 1 ZAR  | 0,2598 | 0,2758   | 0,2678 |
| Rumunia*    | 1 RON  | 0,8610 | 0,9142   | 0,8876 |
| Singapur*   | 1 SGD  | 2,7494 | 2,9195   | 2,8344 |
| Tajlandia*  | 1 THB  | 0,1216 | 0,1291   | 0,1253 |
| Turcja*     | 1 TRY  | 0,6271 | 0,6657   | 0,6464 |
| Chorwacja   | 1 HRK  | 0,5528 | 0,5868   | 0,5698 |

SPOT : 2020-01-27

AUD, SGD: 2020-01-28

HKD: 2020-01-29

CNH: 2020-02-03

**TABELA KURSÓW CROSSOWYCH**

| Para          | Dewizy  |          | Środek  |
|---------------|---------|----------|---------|
|               | Kupno   | Sprzedaz |         |
| <b>EURUSD</b> | 1,0757  | 1,1423   | 1,1090  |
| <b>EURGBP</b> | 0,8183  | 0,8689   | 0,8436  |
| <b>EURCHF</b> | 1,0415  | 1,1060   | 1,0738  |
| <b>EURHUF</b> | 326,26  | 346,54   | 336,40  |
| <b>EURJPY</b> | 117,90  | 125,20   | 121,55  |
| <b>EURRON</b> | 4,6352  | 4,9223   | 4,7788  |
| <b>EURSEK</b> | 10,2259 | 10,8591  | 10,5425 |
| <b>EURCAD</b> | 1,4155  | 1,5031   | 1,4593  |
| <b>EURCZK</b> | 24,3829 | 25,8994  | 25,1411 |
| <b>EURCNH</b> | 7,4562  | 7,9180   | 7,6871  |
| <b>GBPUSD</b> | 1,2752  | 1,3541   | 1,3146  |
| <b>USDCHF</b> | 0,9392  | 0,9973   | 0,9682  |
| <b>GBPCHF</b> | 1,2346  | 1,3111   | 1,2729  |